



GEMEINDE WATTENWIL

Zentrumsgemeinde im oberen Gürbetal



Voranschlag 2011

Inhaltsverzeichnis

	Seite
Vorbericht	1 - 14
Grafiken – Tabellen	15 – 17
Vergleich nach Kosten- und Ertragsart	18
Ergebnisübersicht	19 - 20
Gesamtergebnis laufende Rechnung	21
Laufende Rechnung	22 - 43
Artengliederung laufende Rechnung	44 - 46
Artengliederung laufende Rechnung nach Funktionen	47 - 49
Gesamtergebnis Investitionsrechnung	50
Investitionsrechnung	51 - 55
Artengliederung Investitionsrechnung	56

VORBERICHT

Der nachstehende Voranschlag basiert auf dem per 1.1.1993 eingeführten amtlichen Rechnungsschema „Harmonisiertes Rechnungsmodell“ (HRM). Entsprechend den Bestimmungen des Gemeindegesetzes (GG) vom 16. März 1998 und der Gemeindeverordnung (GV) vom 16. Dezember 1998 umfasst der Voranschlag das Kalenderjahr vom 1. Januar bis zum 31. Dezember und wurde nach dem Bruttoprinzip zusammengestellt.

Angesichts der wachsenden finanziellen Anforderungen und im Bewusstsein der angespannten finanziellen Lage, hat sich der Gemeinderat auch dieses Jahr intensiv mit der Erarbeitung des Voranschlages auseinandergesetzt. Im April 2010 hat er zuhanden der Budgetverantwortlichen Budgetvorgaben und Zielsetzungen verabschiedet. Ziel der Budgetvorgabe war, für das Jahr 2011 ein ausgeglichenes Budget zu erarbeiten. Der erste Entwurf, aufgrund der Budgeteingaben der Kommissionen und Abteilungen, sah ein Defizit von Fr. 97'200.– vor. In einer ganztägigen Sitzung hat der Finanzausschuss in Zusammenarbeit mit den Budgetverantwortlichen die Eingaben nochmals überprüft und in allen Bereichen wurden Kürzungen und Einsparungen vorgenommen. In diesem Prozess konnten insgesamt Fr.74'220.– eingespart werden. Wie dem nachstehenden Voranschlag entnommen werden kann, konnte das Ziel – ein ausgeglichenes Budget zu erarbeiten – leider nicht erreicht werden. Der Gemeinderat ist jedoch der Ansicht, dass der geplante Aufwandüberschuss von Fr. 22'980.–, dies entspricht 0,17 % des Gesamtumsatzes des Voranschlages, vertretbar ist. Das geplante Defizit kann mit dem vorhandenen Eigenkapital abgedeckt werden.

In der **laufenden Rechnung** sind die „Konsumausgaben“ sowie kleinere Investitionen, welche den Betrag von Fr. 25'000.– nicht überschreiten, enthalten. Mit der Annahme des Voranschlages durch die Gemeindeversammlung werden die zuständigen Organe ermächtigt, über die entsprechenden Beträge zu verfügen.

Bei der **Investitionsrechnung** handelt es sich um eine Absichtserklärung des Gemeinderates. Die Gemeindeversammlung ist davon in Kenntnis zu setzen. Es wird dann das ordentliche Kreditgenehmigungsverfahren, d.h. Bewilligung der entsprechenden Kredite durch das zuständige Organ, durchgeführt. Als Investition gilt eine Ausgabe mit "mehrjähriger Nutzung".

Dem **Voranschlag 2011** liegen folgende Ansätze zu Grunde:

Gebührenansätze in der Kompetenz der Gemeindeversammlung

Steueranlage:	Einheiten	1,79
Liegenschaftssteuer:	o/oo des amtlichen Wertes	1,2
Hundetaxe:	für jeden Hund (neu)	100.00

Gebührenansätze in der Kompetenz des Gemeinderates

Pflichtersatzabgabe Feuerwehr

- 14 % von der einfachen Steuer (maximum) Fr. 400.— unverändert
- (minimum) Fr. 20.— unverändert

Abwassergebühr

- Grundgebühr (je Wohnung) Fr. 140.— * unverändert
- Verbrauchsgebühr (je m³ Frischwasser) Fr. 1.40 * unverändert

Wassergebühren

• Grundgebühr	(je Wohnung)	Fr.	150.—	*	unverändert
• Zählermiete	(je Zähler)	Fr.	30.—	*	unverändert
• Verbrauchsgebühr	(je m ³ Frischwasser)	Fr.	1.90	*	unverändert

* zuzüglich Mehrwertsteuer

Kehrichtgebühren

• Grundgebühren	pro Wohnung, Einfamilienhaus und Gewerbe	Fr.	100.00	*	neu
• Sackgebühren	für 17 l Sack	Fr.	1.20	**	unverändert
	für 35 l Sack	Fr.	1.75	**	unverändert
	für 60 l Sack	Fr.	2.85	**	unverändert
	für 110 l Sack	Fr.	5.30	**	unverändert
• Sperrgut	bis 5 kg	Fr.	1.75	**	unverändert
	bis 10 kg	Fr.	2.85	**	unverändert
	bis 18 kg	Fr.	5.30	**	unverändert
	bis 50 kg	Fr.	5.50	**	unverändert
• Container	bis 140 l	Fr.	6.50	**	neu
	bis 400 l	Fr.	18.70	**	unverändert
	bis 600 l	Fr.	28.60	**	unverändert
	bis 800 l	Fr.	37.40	**	unverändert
	Jahreskleber				wird nicht mehr angeboten

* zuzüglich Mehrwertsteuer

** Mehrwertsteuer enthalten

Rechnungsergebnis der laufenden Rechnung

Der Voranschlag 2011 wurde unter Mithilfe der Budgetverantwortlichen erstellt und ergibt folgendes Ergebnis:

Total Aufwand	Fr.	13'280'120
Total Ertrag	Fr.	13'257'140
Aufwandüberschuss	Fr.	22'980

Zum Zeitpunkt der Erstellung des Voranschlages waren von Seiten der Steuerverwaltung des Kantons Bern noch keine verlässlichen Zahlen vorhanden. Es wurde daher auf die Finanzplanung sowie die Prognosevorgaben der kantonalen Planungsgruppe Bern abgestützt. Für das Steuerjahr 2011 rechnen wir bei den Einkommenssteuern aufgrund der Wirtschafts- und Finanzkrise mit einem Steuerausfall gegenüber dem Steuerertrag vom Jahr 2009. Bei den Vermögenssteuern wird ebenfalls mit einem kleinen Steuerausfall gerechnet.

An **Netto-Investitionen** sind total **Fr. 983'700.–** geplant, nämlich Fr. 498'700.– im allgemeinen Bereich (Steuerhaushalt finanziert), Fr. 165'000.– sind für die Wasserversorgung und Fr. 320'000.– für die Kanalisation vorgesehen.

Erfolgswirksame Mehrerträge, resp. Minderaufwendungen (Nettobeträge) von mehr als Fr. 5'000.– (ohne Spezialfinanzierungen sowie internen Verrechnungen)

Rubrik	Bezeichnung	Budget 2011	Budget 2010	Schlechter	Besser	Rechnung 2009
011	Legislative	43'280	57'850		14'570	38'097
029	Allgemeine Verwaltung	641'700	667'270		25'570	634'303
090	Verwaltungsliegenschaften	23'580	45'150		21'570	55'450
100	Mass und Gewicht	12'100	800	11'300		-77
101	Uebrige Rechtspflege	24'730	13'220	11'510		-2'872
200	Kindergarten	115'400	111'420	3'980		117'258
210	Primarstufe	745'400	750'910		5'510	726'335
212	Sekundarstufe 1	97'700	128'600		30'900	119'579
217	Liegenschaften Primarstufe und Kindergarten	273'210	315'790		42'580	284'931
218	Schulliegenschaften Oberstufenschule	299'730	261'030	38'700		266'665
320	Massenmedien	0	-14'500	14'500		-3'276
530	Gde-Anteil an EL	561'000	584'800		23'800	533'551
533	Lastenausgleich Familienzulagen	8'250	38'500		30'250	0
540	Jugendschutz	5'400	14'150		8'750	13'682
580	Sozialhilfe	1'492'500	1'232'500	260'000		1'440'133
581	Zuschüsse an minderbemittelte Personen	0	100'000		100'000	-11'271
584	Sozialdienst Region Wattenwil	682'690	655'460	27'230		647'545
587	Lastenverteilung Fürsorge	-1'017'500	-898'710		118'790	-1'141'618
620	Gemeindestrassennetz	312'160	293'480	18'680		229'911
900	Obligat. period. Steuern	-4'116'500	-4'186'500	70'000		-4'148'518
903	Steuerabschreibungen	58'000	48'000	10'000		60'102
920	Finanzausgleich	-1'190'000	-1'132'300		57'700	-985'403
940	Zinsen	194'810	239'150		44'340	178'197
942	Liegenschaften Finanzvermögen	-91'770	-114'820	23'050		-443'222
990	Abschreibungen	737'330	827'730		90'400	1'038'948
Total				488'950	614'730	
Saldo						-125'780

Bemerkungen zu den einzelnen Aufgabengebieten

0 Allgemeine Verwaltung

Aufgabenbereiche	Budget 2011	Budget 2010	Veränderung	Rechnung 2009	Rechnung 2008
011 Legislative	43'280	57'820	-14'540	38'096.55	46'793.00
012 Exekutive	113'150	113'220	-70	114'686.60	103'371.35
029 Allgemeine Verwaltung	641'700	667'270	-25'570	634'303.00	634'749.05
090 Verwaltungsliegenschaften	23'580	45'150	-21'570	55'450.30	36'091.60

011 Legislative

Im Jahr 2011 finden die National- und Ständeratswahlen statt. Durch den Wegfall der Kosten für die neue Homepage entstehen dadurch Minderaufwendungen. Die übrigen Ausgaben und Einnahmen entsprechen dem Voranschlag 2010.

012 Exekutive

Die Ausgaben entsprechen dem Voranschlag 2010.

029 Allgemeine Verwaltung

Bei den Löhnen wurde die Teuerung mit 0.5 % und die Bestimmungen des Personalreglements berücksichtigt. Durch den Betrieb der neuen Informatikanlage können die Kosten für den Ausbau und die Anpassung der EDV-Anlage eingespart werden. Beim Unterhalt der EDV-Anlage ist mit Mehrkosten von Fr. 4'160.00 zu rechnen, dies ist auf die erhöhten Lizenz- und Wartungsgebühren der Gemeindeprogramme und der Anlage zurückzuführen. Ebenfalls fallen Kosten für die Einführung des E-Votings für die Auslandschweizer an. Die Leasinggebühren für die neuen Multifunktionalgeräte (Drucker und Kopierer in einem) fallen um Fr. 2'100.– höher aus, als im Vorjahr. Die Entschädigungen an den Kanton für Dienstleistungen im Bereich der Steuern verursachen Kosten von Fr. 40'410.–. An Lohnkosten auf andere Dienststellen (Wasser, Abwasser, Kehricht) werden im Jahr 2011 Fr. 201'690.– intern weiterverrechnet. An Rückerstattungen von Gemeinwesen für Dienstleistungen, welche die Gemeindeverwaltung zu Gunsten anderen Institutionen (Vertragsgemeinden Bauverwaltung, Kirchgemeinde Wattenwil-Forst und Gemeindeverwaltung Forst-Längenbühl) erbringt, sind Fr. 275'600.– budgetiert worden.

090 Verwaltungsliegenschaften

Bei den Aufwendungen für die Verwaltungsliegenschaften ist mit Mehrausgaben von gesamthaft Fr. 11'430.– zu rechnen. Ab 1.1.2011 wird die Liegenschaft des Dorfschulhauses in dieser Funktion geführt, da der Regionale Sozialdienst nach dem Umbau dort untergebracht ist. Dies hat Mehrkosten für Wasser-Abwasser, Abwasser und die Heizung zur Folge. Auf der anderen Seite werden die Miet- und Nebenkosten intern verrechnet, diese betragen total Fr. 33'000.00

1 Öffentliche Sicherheit

Aufgabenbereiche	Budget 2011	Budget 2010	Veränderung	Rechnung 2009	Rechnung 2008
100 Mass und Gewicht	12'100	800	11'300	-77.05	-3'803.00
101 Übrige Rechtspflege	24'730	13'220	11'510	-2'871.80	10'396.85
113 Gemeindepolizei	4'700	8'000	-3'300	4'080.00	5'627.05
140 Wehrdienste	79'170	86'040	-6'870	98'662.95	96'171.40
151 Militär	-100	-100	0	-10.10	-429.20
160 Zivilschutz	36'770	36'900	-130	34'052.90	0.35
161 Übrige Landesverteidigung	11'790	11'080		8'001.20	8'761.20

100 Mass und Gewicht

Die Aufwendungen des Geometers für die Nachführung des Vermessungswerkes verursachen Kosten von Fr. 5'000.–. Fr. 4'000.– können für die Bereitstellung der Daten vom Amt für Geoinformationen eingenommen werden. Die Ersterhebung der Gebäudeadressen und die Migration der digitalen Daten ins neue Datenmodell des Kantons verursachen für die Gemeinde Wattenwil Kosten von Fr. 11'300.00.

101 Übrige Rechtspflege

In diesem Aufgabengebiet werden vorallem Aufwendungen und Erträge für die Tätigkeit der Gemeindeverwaltung (Bauwesen, Einwohnerkontrolle, Ortspolizei, Mietamt, Vormundschaftswesen, Zivilstandsamt etc.) verbucht. Die Führung des Vormundschaftswesen durch den regionalen Sozialdienst erfährt aufgrund der erstellten Arbeitsrapporte in den letzten Jahren eine Erhöhung um Fr. 14'000.00. Die Einnahmen entsprechen dem Voranschlag 2010.

113 Gemeindepolizei

Für die Überwachung der öffentlichen Plätze und Gebäude durch eine private Sicherheitsfirma sind Fr. 5'000.00 in den Voranschlag aufgenommen worden.

140 Wehrdienste

Es wird erwartet, dass die Rechnung der Wehrdienste mit einem Verlust von Fr. 79'170.– abschliessen wird. Durch die Belastung der Abschreibungen und Verzinsung des neuen Feuerwehrgebäudes muss mit diesem Defizit gerechnet werden. Die Ersatzabgaben dürften rund Fr. 138'000.– betragen. Bei den Anschaffungen von Ausrüstungs- und Korpsmaterial sind für Fr. 16'650.– Materialanschaffungen vorgesehen. Das prognostizierte Defizit der Feuerwehrrechnung kann aus dem Feuerwehrfonds bezahlt werden. Per 31.12.2009 betrug das Guthaben im Fonds insgesamt Fr. 226'383.70.

160/161 Zivilschutz/Übrige zivile Landesverteidigung

Ab 1.1.2010 ist die Gemeinde Wattenwil der Zivilschutzorganisation in Uetendorf angeschlossen. Der Gesamtaufwand für den Zivilschutz beträgt Fr. 42'970.–. Der Gemeindebeitrag an die **Einsatzkostenversicherung** des Kantons beträgt wie im Vorjahr Fr. 7'500.–. Diese Versicherung wurde, in Form einer Stiftung,

nach den schwerwiegenden Ereignissen der letzten Jahre (Schnee, Lawinen und Überschwemmungen) eingeführt. Jede Gemeinde wird verpflichtet, alljährlich eine Prämie zu leisten, wofür sie dann bei ausserordentlichen Schadenereignissen mit einer Kostenrückerstattung rechnen kann. Der ab 1.1.2010 durch den Gemeinderat beschlossene Anschluss an die Regionale Führungsorganisation (RFO) Uetendorf kostet die Gemeinde insgesamt Fr. 4'290.–.

2 Bildung

Aufgabenbereiche	Budget 2011	Budget 2010	Veränderung	Rechnung 2009	Rechnung 2008
200 Kindergarten	122'250	111'420	10'830	117'258.50	99'037.05
210 Primarstufe	745'400	750'910	-5'510	726'334.85	749'255.25
212 Sekundarstufe 1	97'700	128'600	-30'900	119'579.70	111'385.95
213 10. Schuljahr	2'000	2'000		0.00	0.00
214 Musikschule	108'800	109'300	-500	97'434.90	101'041.60
217 Schulliegenschaften Primarschule	273'210	315'790	-42'580	284'931.60	303'257.90
218 Schulliegenschaften Oberstufenschule	299'730	261'030	38'700	266'665.50	268'589.45
29 Übriges Bildungswesen	1'000	1'000		900.00	900.00

Mit Fr. 2'433'090.– reservieren wir 18,29 % (Voranschlag 2010: 18,38 %) der Ausgaben für das Bildungswesen. Der Hauptanteil der Ausgaben sind die Gemeindeanteile an die Lehrerbesoldungskosten. 70 % der Besoldungskosten übernimmt der Kanton. Die restlichen 30 % müssen die Gemeinden gemäss nachstehendem Verteilschlüssel übernehmen.

Die nachstehende Tabelle gibt einen Überblick über die Entwicklung dieser Ausgaben.

Lohnanteile	Budget 2011	Budget 2010	Änderung	Rechnung 2009	Rechnung 2008
Kindergarten	92'410.00	94'530.00	-2'120.00	102'497.70	95'096.55
Primarstufe	540'690.00	561'610.00	-20'920.00	574'417.85	583'618.45
Sekundarstufe	486'400.00	512'760.00	-26'360.00	519'640.50	483'090.00
Total	1'119'500.00	1'168'900.00	-49'400.00	1'196'556.05	1'161'805.00

Die Anzahl Schüler, Klassen und die Wohnbevölkerung haben auf die Höhe der Kosten einen wesentlichen Einfluss.

Die nachstehende Tabelle vermittelt einen Überblick über die einzelnen Aufwendungen der Volksschule:

Kostenart	Kindergarten	Primarstufe	Oberstufe
Entschädigungen, Sitzungsgelder		21'860.00	18'080.00
Aus- und Weiterbildung, übriger Personalaufwand		5'400.00	3'200.00
Schulmaterial, Lehrmittel	6'500.00	74'300.00	78'070.00
Schulmaterial, Hauswirtschaft			2'500.00
Schulbibliothek		3'000.00	5'200.00
Anschaffungen	1'400.00	13'500.00	22'460.00
Unterhalt Mobilien		1'400.00	8'410.00
Maschinenmiete (Kopiergeräte)		14'000.00	19'020.00
Beiträge an Veranstaltungen	1'260.00	22'890.00	21'270.00
Porti, Telefon, Gebühren, Versicherungen	840.00	5'250.00	4'500.00
Schülertransporte	19'690.00	15'340.00	9'850.00
Schulgelder an andere Gemeinden		31'800.00	7'500.00
Verrechnete Abschreibungen und Zinse			46'000.00
Schulgelder von anderen Gemeinden		-25'500.00	-705'000.00

Die **Schulliegenschaften** werden in zwei Rechnungen aufgeteilt; in der Rubrik 217 die Primarschulhäuser und Kindergärten, in der Rubrik 218 das Oberstufenzentrum Hagen. Grössere Anlagen müssen laufend unterhalten werden. Dafür sind Fr. 34'680.– für die Primarschulhäuser und Fr. 40'300.– für das Oberstufenzentrum Hagen vorgesehen, wobei zu beachten ist, dass nur die jährlich anfallenden Unterhaltsarbeiten ausgeführt werden. Anstehende grössere Sanierungsarbeiten werden im Rahmen der Gesamtsanierung der Schulhäuser ausgeführt. Für Reinigungs- und Verbrauchsmaterial werden Fr. 15'000.– in den Voranschlag aufgenommen. Die Kosten für Wasser, Abwasser, Strom und Heizmaterial verursachen Kosten von insgesamt Fr. 109'800.–.

3 Kultur und Freizeit

Aufgabenbereiche	Budget 2012	Budget 2010	Veränderung	Rechnung 2009	Rechnung 2008
300 Bibliothek	29'050	29'090	-40	28'668.65	27'647.75
302 Theater, Konzerte	3'300	3'300	0	3'300.00	3'300.00
309 Übrige Kulturförderung	13'520	14'070	-550	12'725.40	12'458.60
320 Massenmedien, Rückvergüt.	0	-14'500	14'500	-3'276.00	-5'540.00
330 Parkanlagen und Wanderwege	830	830	0	548.00	822.00
350 Übrige Freizeitgestaltung	1'000	1'300	-300	1'000.00	1'178.40

Der Bereich **Kultur und Freizeit** ist mit einem Gesamtaufwand von Fr. 47'700.– (0,35 %) im Verhältnis zu den übrigen Aufgabenbereichen sehr gering. Die Gemeinde Wattenwil muss gemäss Kultugesetz einen Kulturbeitrag an die Stadt Thun leisten, dieser beträgt Fr. 6'070.–. Die Rückvergütungen des Amtsanzeigers ist zweckgebunden und darf nicht über die laufende Rechnung eingenommen werden. Es wurde ein Fondsreglement für die Verwendung des Beitrages des Amtsanzeigerverbandes erstellt.

4 Gesundheit

Aufgabenbereiche	Budget 2011	Budget 2010	Veränderung	Rechnung 2009	Rechnung 2008
440 Spitex/Krankenpflege	50	50	0	50.00	50.00
450 Krankheitsbekämpfung	1'390	1'390	0	1'363.75	1'363.70
460 Schulärztliche Pflege	6'570	6'400	170	6'225.90	6'747.55
461 Schulzahnärztliche Pflege	9'260	9'260	0	8'641.45	9'012.05
470 Lebensmittelkontrolle	1'680	1'680	0	1'192.60	1'017.85

440 Spitex

Da die Aufgaben der Spitex über den Spitexverein mit Sitzgemeinde Burgstein laufen, entstehen der Gemeinde Wattenwil in dieser Funktion nur noch die Kosten des Mitgliederbeitrages an den Spitexverein.

460 Schulärztliche Pflege

Die Kosten für die Untersuchungen betragen insgesamt Fr. 6'570.–.

461 Schulzahnärztliche Pflege

Die Kosten für die schulzahnärztliche Pflege betragen insgesamt Fr. 9'260.–. Darin enthalten sind die Untersuchungskosten der Schulzahnärzte sowie die Kosten für die Schulzahnpflegefachfrau.

470 Lebensmittelkontrolle

Die Nettoaufwendungen für die Lebensmittelkontrolle belaufen sich auf Fr. 1'680.–.

5 Soziale Wohlfahrt

Aufgabenbereiche	Budget 2011	Budget 2010	Veränderung	Rechnung 2009	Rechnung 2008
500 AHV-Zweigstelle	22'740	22'590	150	21'245.60	19'607.60
530 Gemeindeanteil an Beitrag des Kantons für EL	561'000	584'800	-23'800	533'551.00	421'577.00
533 Lastenausgleich Familienzulagen	8'250	38'500	-30'250	0.00	0.00
540 Jugendschutz	5'400	14'150	-8'750	13'682.00	157'640.05
541 Kinderheime und -krippen	800	300		300.00	300.00
580 Sozialhilfe	1'492'500	1'232'500	260'000	1'440'133.75	1'079'501.45
581 Zuschüsse nach Dekret	0	100'000	-100'000	-11'271.05	99'064.00
582 Weitere Wohlfahrts-einrichtungen, Fürsorge-einrichtungen	2'240	4'740	-2'500	4'710.00	800.00
584 Dem Lastenausgleich unterliegende Personalkosten	682'690	655'460	27'230	647'545.60	591'484.80
585 Inkassohilfe	101'500	101'500	0	87'213.45	103'040.90
587 Gemeindeanteil an Lastenverteilung Fürsorgeaufwendungen	-1'017'500	-898'710	-118'790	-1'141'618.35	-944'073.20

500 Gemeindeausgleichskasse

An der AHV-Zweigstelle Region Wattenwil sind neben Wattenwil folgende Gemeinden angeschlossen:

Blumenstein
Gurzelen

Forst-Längenbühl
Pohlern

Seftigen
Uebeschi

Die Nettokosten zu Lasten der Gemeinde Wattenwil betragen gemäss unseren Prognosen total Fr. 22'740.–. Durch die Zusammenarbeit mit obenstehenden Gemeinden können die Nettokosten tief gehalten werden.

520 Krankenversicherung

Die Gemeindebeiträge an die Krankenversicherung gehen nach FILAG neu vollumfänglich zu Lasten des Kantons. Die durch die Gemeinde Wattenwil bevorschussten Krankenkassenprämien von Fr. 210'000.– werden uns vollumfänglich vom Amt für Sozialversicherung und Stiftungsaufsicht (ASVS) zurückerstattet.

530/533 Gemeindeanteile am Beitrag des Kantons für die Ergänzungsleistungen und Familienzulagen

Die Beiträge an die Ergänzungsleistungen betragen Fr. 561'000.– und der Gemeindebeitrag an den Lastenausgleich Familienzulagen Fr. 8'250.–. Die nachstehende Tabelle gibt einen Überblick über die Entwicklung der letzten Jahre.

Art	Budget 2011	Budget 2010	Rechnung 2009	Rechnung 2008	Rechnung 2007	Rechnung 2006
AHV	0.00	0.00	0.00	208'469.00	165'094.00	165'071.00
IV	0.00	0.00	0.00	244'790.00	149'727.00	154'628.00
EL	561'000.00	584'800.00	533'551.00	421'577.00	95'485.00	379'856.00
Familienzulage	8'250.00	38'500.00	0.00	0.00	0.00	0.00
Total	569'250.00	623'300.00	533'551.00	874'836.00	410'306.00	699'555.00
Veränderung	-54'050.00	89'749.00	-341'285.00	175'281.00	410'306.00	699'555.00

540 Jugendschutz

Der Gemeinderat hat beschlossen per 31.12.2010 aus der regionalen Jugendarbeit Gürbetal/Längenberg auszutreten. Für die Erarbeitung von einer neuen Jugendarbeit für die Gemeinde Wattenwil sind Fr. 5'000.– in den Voranschlag aufgenommen worden.

580 Sozialhilfe

Seit 1.1.2005 ist die Gemeinde Wattenwil Sitzgemeinde des regionalen Sozialdienstes, das bedeutet sämtliche Sozialhilfeforderungen von Wattenwil als auch der angeschlossenen Gemeinden werden über die Finanzverwaltung Wattenwil abgewickelt. Der Nettoaufwand für die Sozialhilfe beträgt Fr. 1'562'500.–. Dieser Aufwand kann vollumfänglich in die Lastenverteilung der Fürsorgeaufwendungen eingegeben werden.

581 Zuschüsse an minderbemittelte Personen

Ab 1.1.2011 gilt eine neue Finanzierung der Zuschüsse an minderbemittelte Personen. Aus diesem Grund fallen hier keine Kosten mehr an.

582 Weitere Wohlfahrts-, Vor- und Sozialhilfeeinrichtungen

Da ab dem Schuljahr 2010/2011 eine Tagesschule angeboten wird, fallen die Kosten an den Verein Mittagstisch weg.

583 Asylwesen

Durch die Aufhebung der professionellen Asylkoordination Thun, fallen hier keine Kosten mehr an.

584 Dem Lastenausgleich unterliegende Personalkosten

Ab 1.1.2005 ist die Gemeinde Wattenwil zuständig und verantwortlich für die Führung des regionalen Sozialdienstes mit den vertraglich angeschlossenen Gemeinden. Es wird mit folgenden Kosten gerechnet:

Ausgaben	
Personalaufwand	Fr. 686'550
Sachaufwand	Fr. 71'380
Verrechneter Aufwand	Fr. 81'200
Verrechnete Zinse	Fr. 28'000
Verrechnete Abschreibungen	Fr. 15'000
Einnahmen	
Rückerstattungen	Fr. -6'000
Rückerstattungen für Zusatzdienstleistungen	Fr. -20'000
Verrechneter Aufwand	Fr. -43'000
Nettoaufwand	Fr. 813'130

Über die Lastenverteilung der Fürsorgeaufwendungen können Fr. 611'000.– angerechnet werden. Die ungedeckten Kosten betragen somit Fr. 202'130.– (Vorjahr Fr. 152'450.–), welche auf die Vertragsgemeinden verteilt werden. Der Anteil der Gemeinde Wattenwil beträgt somit Fr. 71'686.05.–. Die Verteilung der nicht lastenverteilungsberechtigten Kosten wird zu 50 % aufgrund der Einwohner und zu 50 % aufgrund der Fallzahlen berechnet. Die Erhöhung gegenüber dem Voranschlag 2010 ist darauf zurückzuführen, dass ab 1.1.2012 die differenzierte Sozialhilfeabrechnung erstellt werden muss. Das heisst, sämtliche Ausgaben und Einnahmen im Bereich Sozialhilfe werden neu über die Informatikprogramme des Sozialdienstes (KLIB) abgewickelt. Dies löst nebst Zusatzkosten für Informatikprogramme auch Personalkosten aus, da vorgesehen ist, die Umsetzung bereits im Verlaufe des Jahres 2011 zu machen, damit auf den 1.1.2012 die Gemeinde Wattenwil gerüstet ist, die Vorgaben des Kantons umzusetzen.

585 Inkassohilfe und Bevorschussung von Alimente

Die Nettokosten für die Alimentenbevorschussungen betragen Fr. 101'500.–. Diese Kosten können vollumfänglich in die Lastenverteilung der Fürsorgeaufwendungen eingegeben werden.

587 Lastenverteilung

Unser Anteil an den Lastenausgleich im Fürsorgewesen beträgt gemäss den Berechnungen zur Neuordnung des bernischen Finanz- und Lastenausgleichs Fr. 1'188'000.–. Die für den Lastenausgleich massgebenden Aufwendungen werden zu 50 % durch die Gesamtheit der Gemeinden finanziert. Massgebend für die Bestimmungen der Gemeindeanteile ist die Wohnbevölkerung.

Einige Aufwendungen im Fürsorge- und Gesundheitswesen sind kostenneutral. Das heisst, dass sie auf das Endresultat keinen Einfluss haben, weil andererseits durch Eingabe in den kantonalen Lastenausgleich ein gleich hoher Betrag unter den Einnahmen figuriert. Die lastenausgleichsberechtigten Kosten betragen gemäss den Berechnungen Total Fr. 2'205'500.–.

588 Arbeitslosenfürsorge

Die Kosten für die Arbeitslosenfürsorge, d.h. Personen, welche in Beschäftigungsprogramme aufgenommen werden, betragen Fr. 50'000.-. Diese Kosten werden über die Lastenverteilung der Fürsorgeaufwendungen abgerechnet und sind somit kostenneutral.

6 Verkehr

Aufgabenbereiche	Budget 2011	Budget 2010	Veränderung	Rechnung 2009	Rechnung 2008
620 Gemeindestrassennetz	312'160	293'480	18'680	276'244.20	277'463.20
690 Übriger Verkehr	185'810	182'800	3'010	175'582.40	144'946.40

620 Gemeindestrassennetz

Die Nettokosten im Gemeindestrassennetz betragen Total Fr.18'680.– mehr gegenüber dem Voranschlag 2010. Mehraufwendungen von Fr. 7'500.– sind bei den Anschaffungen von Maschinen und Werkzeugen zu verzeichnen. Die Kosten für das Material für Strassenunterhalt und dem baulichen Unterhalt des Strassennetzes betragen insgesamt Fr. 75'000.–. Beim Unterhalt für die Strassenbeleuchtung und dem allgemeinen Verbrauchsmaterial muss mit Mehrkosten gerechnet werden. Die übrigen Ausgaben entsprechen im Grossen und Ganzen dem Voranschlag 2010.

Art	Budget 2011	Budget 2010	Veränderung	Rechnung 2009	Rechnung 2008
Personalaufwand	299'000	297'560	1'440	295'157.90	289'823.50
Anschaffungen	21'500	14'000	7'500	4'065.80	4'996.40
Energie öff. Beleuchtung	47'000	47'000	0	44'486.45	39'856.15
Verbrauchsmaterial	70'000	60'000	10'000	70'422.95	61'289.25
Winterdienstmaterial	12'000	12'000	0	12'838.70	9'554.45
Strassenunterhalt	46'000	31'000	15'000	31'890.85	14'412.60
Strassenreinigung	9'500	9'500	0	8'798.50	7'413.40
Unterhalt Maschinen	15'600	15'600	0	17'527.85	25'038.40
Transportkosten	3'000	2'000	1'000	3'292.65	298.60

Vom Kanton können wir an den Unterhalt der Beleuchtung und der Strassen einen Beitrag von Fr. 104'700.– erwarten. Der verrechnete Aufwand - Dienstleistungen der Werkgruppe zu Gunsten der Wasser-, Abwasser- und Kehrrichtensorgung - werden mit Fr. 126'600.– erfasst.

690 Übriger Verkehr

Die für den Lastenausgleich massgebenden Aufwendungen werden zu einem Drittel durch die Gesamtheit der Gemeinden finanziert. Massgebend für die Bestimmungen sind zu 2/3 das Verkehrsangebot (öV-Punkte) und zu 1/3 die Wohnbevölkerung. Der Gemeindeanteil beträgt Fr. 186'660.–. Aus den Verkauf der SBB-Gemeindetageskarten resultiert ein kleiner Ertragsüberschuss von Fr. 850.–.

7 Umwelt und Raumordnung

Aufgabenbereiche	Budget 2011	Budget 2010	Veränderung	Rechnung 2009	Rechnung 2008
700 Wasserversorgung	-28'300	-40'680	12'380	-34'269.50	-68'941.65
710 Kanalisationsnetz	86'810	109'240	-22'430	56'489.15	-6'349.15
720 Abfallbeseitigung	-11'120	25'340	-36'460	14'601.60	29'959.70
740 Friedhof und Bestattung	59'700	56'800	2'900	52'214.50	56'600.80
750 Gewässerverbauungen	47'000	47'000	0	39'200.30	54'322.95
770 Naturschutz, Uferschutz	2'100	1'000	1'100	500.00	576.00
780 Öffentliche Toiletten	14'000	14'000	0	13'531.20	12'099.00
789 Übrige Immissionen	-2'600	0	-2'600	0.00	0.00
790 Raumplanung	17'510	20'350	-2'840	-26'537.10	0.00
791 Entwicklungsplanung	8'000	8'000	0	3'000.00	3'000.00

Die Gesetze schreiben vor, dass die Bereiche 700 Wasserversorgung, 710 Abwasserbeseitigung, 720 Abfallbeseitigung nur mit Gebühren finanziert werden dürfen. Darum sind für diese Bereiche die Einnahmen und Ausgaben gleich hoch. Der Ausgleich erfolgt über die Einlagen oder Bezüge der Spezialfinanzierungen (Kostenart 480, wenn ein Defizit oder 380, wenn ein Ertragsüberschuss resultiert).

Die nachstehende Tabelle zeigt die wichtigsten Ausgaben und Einnahmen der drei Bereiche Wasser, Abwasser und Kehricht auf.

Kostenart	Wasser	Abwasser	Abfall
Personalaufwand	3'400		
Verbrauchsmaterial/Elektrizität	9'000	500	5'000
Anschaffungen	10'000		2'000
Unterhalt	55'000	20'000	
Allgemeiner Verwaltungsaufwand	3'000		200
Honorar für Kleinprojekte	3'000	4'000	
Wasserbeschaffung	37'000		
Betriebskosten ARA		162'200	
Abfuhr- und Deponiekosten, Kadaverbes.			250'000
Abschreibungen	107'000	297'200	
Verrechneter Aufwand	139'700	96'200	24'990
Verrechnete Passivzinse/Aktivzinse	24'900	-30'500	1'600
Einlage Spezialfinanzierung Werterhalt	107'000	222'800	
Gebührenerträge	-432'500	-366'800	-277'500
Ertragsüberschuss	28'300		11'120
Aufwandüberschuss		86'810	

Mit dem kantonalen Gewässerschutzgesetz und dem Wasserversorgungsgesetz wurde eine neue Finanzierungsvorschrift für die Bereiche **Wasser und Abwasser** eingeführt. Statt der jährlichen Abschreibung von 10 % auf dem Restbuchwert, werden jährliche Einlagen in eine neue Spezialfinanzierung „Werterhalt“ nach Wiederbeschaffungswerten und der Nutzungsdauer der Anlagen vorgenommen. Solange Verwaltungsvermögen besteht, dient diese Einlage im gleichen Jahr der Abschreibung. Sobald das investierte Verwaltungsvermögen (bestehende Anlagen) ganz abgeschrieben ist, wird zu Lasten der laufenden Rechnung im Ausmass der „Abschreibungen auf dem Wiederbeschaffungswert“ die Spezialfinanzierung für die Wiederbeschaffung (Werterhalt) geöffnert. Mit dieser Spezialfinanzierung können Ausgaben zur Erneuerung der Anlagen gedeckt werden, das heisst, der Abschreibungsbetrag kann der Spezialfinanzierung entnommen werden. So wird die laufende Rechnung auch in jenen Jahren belastet, in denen keine direkten Erneuerungsausgaben anfallen. Dadurch können längerfristig gleichbleibende Gebühren erhoben werden. Die Verursacher tragen die wahren Kosten. Die Berechnungen der Einlagen in die Spezialfinanzierungen für den „Walterhalt“ aufgrund der Wiederbeschaffungswerte und der Nutzungsdauer betragen für die:

- **Wasserversorgung** Fr. 107'000.–
- **Abwasserbeseitigung** Fr. 222'800.–

Die Gebühren für die Spezialfinanzierung „Wasserversorgung“ betragen:

Wassergebühren

• Grundgebühr	(je Wohnung)	Fr.	150.– *
• Zählermiete	(je Zähler)	Fr.	30.– *
• Verbrauchsgebühr	(je m3 Frischwasser)	Fr.	1.90 *

Abwassergebühren

• Grundgebühr	(je Wohnung)	Fr.	150.– *
• Verbrauchsgebühr	(je m3 Frischwasser)	Fr.	1.40 *

* zuzüglich Mehrwertsteuer

720 Abfallbeseitigung

Der Voranschlag der Kehrrechtrechnung schliesst mit einem kleinen Ertragsüberschuss von Fr. 11'120.00 ab. Auf den 1.1.2011 tritt das neue Abfallreglement in Kraft. Es wird mit dem neuen Abfallreglement die Grundgebühren neu geregelt. Die Grundgebühren betragen neu ab 1.1.2011 je Wohnung, Einfamilienhaus und Gewerbe Fr. 100.00 zuzüglich Mehrwertsteuer. Mit dieser Anpassung kann die in den letzten Jahren defizitäre Abfallrechnung wieder kostendeckend gestaltet und die angewachsenen Schulden können zurückbezahlt werden.

740 Friedhof und Bestattung

Für das Rechnungsjahr 2011 sind die Betriebskosten für die neue Aufbahrungshalle berücksichtigt worden. Die Kosten entsprechen in etwa dem Vorjahr. Die Betriebskosten der neuen Aufbahrungshalle sollten mit den Einnahmen (Benützungsgebühren) abgedeckt werden können. In Anbetracht der in den letzten Jahren aufgelaufenen Teuerung, erfahren die Kosten für den Friedhofunterhalt durch den Friedhofgärtner eine Erhöhung von Fr. 3'200.–. Die übrigen Ausgaben und Einnahmen entsprechen dem Voranschlag 2010.

750 Gewässer

Die Kosten für den **Wasserbauverband Obere Gürbe** werden erneut in einen Betriebskosten- und einen Investitionsanteil aufgeteilt. An Betriebskosten haben wir Fr. 40'000.– und für Investitionen rund Fr. 130'000.– ins Budget aufgenommen. Für den Gewässerunterhalt durch Dritte sind Fr. 2'500.– in den Voranschlag aufgenommen.

790 Raumplanung

Der Mitgliederbeitrag für den Förderverein Region Gantrisch (Naturpark Gantrisch) beträgt Fr. 8'250.–. Auf den 1.1.2010 sind wir dem Planungsverein Region Thun Innertport (TIP) beigetreten. Durch diesen Beitritt können beim Kanton und Bund zinslose Investitionshilfedarlehen ausgelöst werden. Der Mitgliederbeitrag beträgt Fr. 6'800.–.

791 Entwicklungskonzepte

Mit dem Beschluss des Gemeinderates, dem Wirtschaftsraum Thun (WRT) beizutreten – die Gemeinde Wattenwil wurde von den bisherigen Mitgliedergemeinden aufgenommen – ist der Mitgliederbeitrag von Fr. 3'000.– zu bezahlen. Durch den Beitritt zum Wirtschaftsraum Thun erhofft sich der Gemeinderat wichtige Impulse in Bezug auf die Wirtschaftsförderung und einen engen Kontakt zu den Mitgliedergemeinden des Wirtschaftsraumes Thun. Weitere Kosten von Fr. 5'000.– werden durch das Standortmarketing verursacht. Mit dem Standortmarketing soll die Gemeinde Wattenwil besser präsentiert und Vorteile besser vermarktet werden können.

8 Volkswirtschaft

Aufgabenbereiche	Budget 2011	Budget 2010	Veränderung	Rechnung 2009	Rechnung 2008
800 Landwirtschaft	10'270	7'770	2'500	7'885.55	8'441.85
830 Tourismus	100	100	0	2'821.00	2'757.00
860 Elektrizität	-105'000	-110'000	5'000	-106'133.00	-104'266.00

860 Energie

Mit der BKW Energie AG konnte im Jahr 2004 ein neuer Vertrag unterzeichnet werden. Die Konzessionsentschädigung beträgt Fr. 105'000.–.

9 Finanzen und Steuern

Aufgabenbereiche	Budget 2011	Budget 2010	Veränderung	Rechnung 2009	Rechnung 2008
900 Oblig. Period. Steuern	-4'116'500	-4'186'500	70'000	-4'148'518.40	-4'367'139.05
901 Oblig. Aperiod. Steuern	-116'000	-116'000	0	-164'211.45	-202'386.05
902 Liegenschaftssteuern	-445'000	-445'000	0	-464'262.45	-442'330.20
903 Steuerabschreibungen	58'000	48'000	10'000	60'102.50	43'607.30
904 Fak. Steuern und Abgaben	-16'000	-16'000		-16'330.00	-17'040.00
920 Finanzausgleichsfonds	-1'190'000	-1'132'300	-57'700	-985'403.00	-815'604.00
930 Anteile an kant. Steuern	-3'000	-7'000	4'000	-2'751.95	-63'314.35
940 Zinsen	194'810	239'150	-44'340	178'197.70	191'099.90
942 Liegenschaften Finanzvermögen	-91'770	-114'820	23'050	-443'222.20	-150'847.40
990 Abschreibungen	737'330	827'730	-90'400	1'038'948.30	694'173.85

900 Obligatorische periodische Steuern

Aufgrund der Finanzplanung und der Prognoseannahmen der Kantonalen Planungsgruppe Bern auf der Basis der Steuereinnahmen für das Jahr 2009 kann mit einem Mehrertrag bei den Einkommenssteuern gerechnet werden. Bei den Quellensteuern (Fremdarbeitersteuern) rechnen wir nur noch mit einem Ertrag von Fr. 50'000.–. Die übrigen Steuererträge und Belastungen (Steuerteilungen an andere Gemeinden) liegen gleich hoch wie im Voranschlag 2010. Für Steuerrückstellungen wurden Fr. 60'000.– im Voranschlag berücksichtigt.

901 Obligatorische aperiodische Steuern

Bei den Steuern für Lotteriegewinnsteuern, Nach- und Strafsteuern, Grundstückgewinnsteuern und Sonderveranlagungen rechnen wir mit Einnahmen von insgesamt Fr. 116'000.–.

902 Liegenschaftssteuern

Die Liegenschaftssteuern betragen 1,2 o/oo des amtlichen Wertes und wurden mit Fr. 445'000.– budgetiert.

903 Steuerabschreibungen

Die Steuerabschreibungen infolge Uneinbringlichkeit wurden mit Fr. 60'000.– im Voranschlag erfasst. An Einnahmen von bereits abgeschriebenen Steuern rechnen wir mit Fr. 2'000.–.

920 Finanzausgleich

Nach den Berechnungen des FILAG können wir mit folgenden Beträgen aus dem Finanzausgleich rechnen:

Disparitätenabbau	Fr.	750'000.–
Mindestausstattung HEI (harmonisierter Steuerertragsindex)	Fr.	440'000.–
Total	Fr.	1'190'000.–

940 Zinsen

Aufgrund der Zinsentwicklung auf dem Kapitalmarkt muss bei den Zinsen auf mittel- und langfristigen Schulden mit Fr. 270'000.– gerechnet werden. Die Neuinvestitionen sind dabei berücksichtigt worden. Dank dem noch zur Zeit sehr tiefen Zinsniveau auf dem Kapitalmarkt können wir die Zinsbelastungen im Verhältnis zum Schuldenbestand tief halten.

942 Liegenschaften Finanzvermögen

Beim baulichen Unterhalt sind Fr. 24'550.00 vorgesehen. Es wird nur werterhaltender Liegenschaftsunterhalt vorgenommen. Bei den Einnahmen rechnet man mit einer Vollvermietung der bestehenden Gemeindeliegenschaften.

990 Abschreibungen

Die Abschreibungen betragen gemäss den Berechnungen Total Fr. 895'000.– und liegen aufgrund der Investitionstätigkeit im Jahr 2010 und 2011 um Fr. 101'000.– unter dem Voranschlag 2010.

Investitionen

Total rechnet man mit einem Bruttoinvestitionsvolumen von **Fr. 1'055'700.–**. Daran werden Fr. 72'000.– an Beiträgen oder Anschlussgebühren erwartet, so dass netto **Fr. 983'700.–** verbleiben. Vorbehalten bleiben natürlich die Beschlüsse durch die entsprechenden Kreditbewilligungsorgane. Über die Details gibt die nachstehende Zusammenstellung Auskunft.

Projekte allgemein	Brutto	Beiträge Subventionen	Netto
Umbau/Umnutzung Dorfschulhaus	95'000.00	-	95'000.00
Verdunkelungstoren Turnhalle Hagen	20'700.00	-	20'700.00
FC Wattenwil, Rückzahlung Darlehen		2'000.00	-2'000.00
Ergänzungsmöblierung Sozialdienst	30'000.00		30'000.00
Allg. Strassensanierung gemäss GR-Beschluss	150'000.00		150'000.00
Investitionsbeitrag Wasserbauverband obere Gürbe	130'000.00		130'000.00
Schutzwaldpflege Gürbewaldungen	25'000.00		25'000.00
Gesamtmelioration Wattenwil (Vorstudie)	50'000.00		50'000.00
Total allgemein	500'700.00	2'000.00	498'700.00

Projekte Wasserversorgung	Brutto	Beiträge Subventionen	Netto
Werterhalt Wasserleitungsnetz	200'000.00	-	200'000.00
Wasseranschlussgebühren	-	35'000.00	-35'000.00
Total Wasserversorgung	200'000.00	35'000.00	165'000.00

Projekte Kanalisation	Brutto	Beiträge Subventionen	Netto
Werterhalt Kanalnetz	200'000.00	-	200'000.00
Investitionsbeitrag ARA Gürbetal	155'000.00	-	155'000.00
Abwasseranschlussgebühren	-	35'000.00	-35'000.00
Total Kanalisation	355'000.00	35'000.00	320'000.00

Gesamtinvestitionen	1'055'700.00	72'000.00	983'700.00
----------------------------	---------------------	------------------	-------------------

Die Vorhaben der spezialfinanzierten Bereiche Wasser und Abwasser haben auf das Endresultat des Voranschlages keinen Einfluss, weil die daraus resultierenden Zinsen und Abschreibungen direkt belastet und mittels Gebühren bezahlt werden.

Abschreibungen

Wie es das Finanzhaushaltsgesetz zwingend vorschreibt, müssen auf dem Restbuchwert des Verwaltungsvermögens – ausgenommen Verwaltungsvermögen der Spezialfinanzierungen Wasser und Abwasser – 10 % an Abschreibungen vorgenommen werden. Aus den voraussichtlichen Investitionen der Jahre 2010 und 2011 errechnen wir folgende Abschreibungsprognose:

		Verwaltungsvermögen
Verwaltungsvermögen per 1.1.2010		7'551'410
Voraussichtliche Investitionen Jahr 2010		1'800'000
Bestand 31.12.2010 vor Abschreibungen		9'351'410
Harmonisierte Abschreibungen 2009	10%	-935'140
Voraussichtlicher Bestand per 1.1.2011		8'416'270
Voraussichtliche Investitionen Jahr 2011		516'000
Voraussichtlicher Bestand per 31.12.2011		8'932'270
Voraussichtlicher Abschreibungsbedarf	10%	893'230
Abschreibungen gerundet		895'000

Der Voranschlag 2011 ergibt einen **Aufwandüberschuss** von **Fr. 22'980.-**.

Der Gemeinderat hat den Voranschlag an seiner Sitzung vom 13. Oktober 2010 eingehend beraten und beantragt der Gemeindeversammlung dem vorliegenden Voranschlag zuzustimmen und von den Investitionen Kenntnis zu nehmen.

Beschlussesantrag an die Gemeindeversammlung

1. Der Voranschlag für das Jahr 2011, welcher mit einem Aufwandüberschuss von Fr. 22'980.- abschliesst, wird in der vorgelegten Fassung genehmigt.
2. Die Steueranlage und Gebühren für das Jahr 2011 werden wie folgt festgesetzt:

Steueranlage:	Einheiten	1,79
Liegenschaftssteuer:	o/oo des amtlichen Wertes	1,2
Hundetaxe:	für jeden Hund (neu)	100.00

Wattenwil, 13. Oktober 2010


GEMEINDERAT WATTENWIL

Der Präsident.



A. Bähler

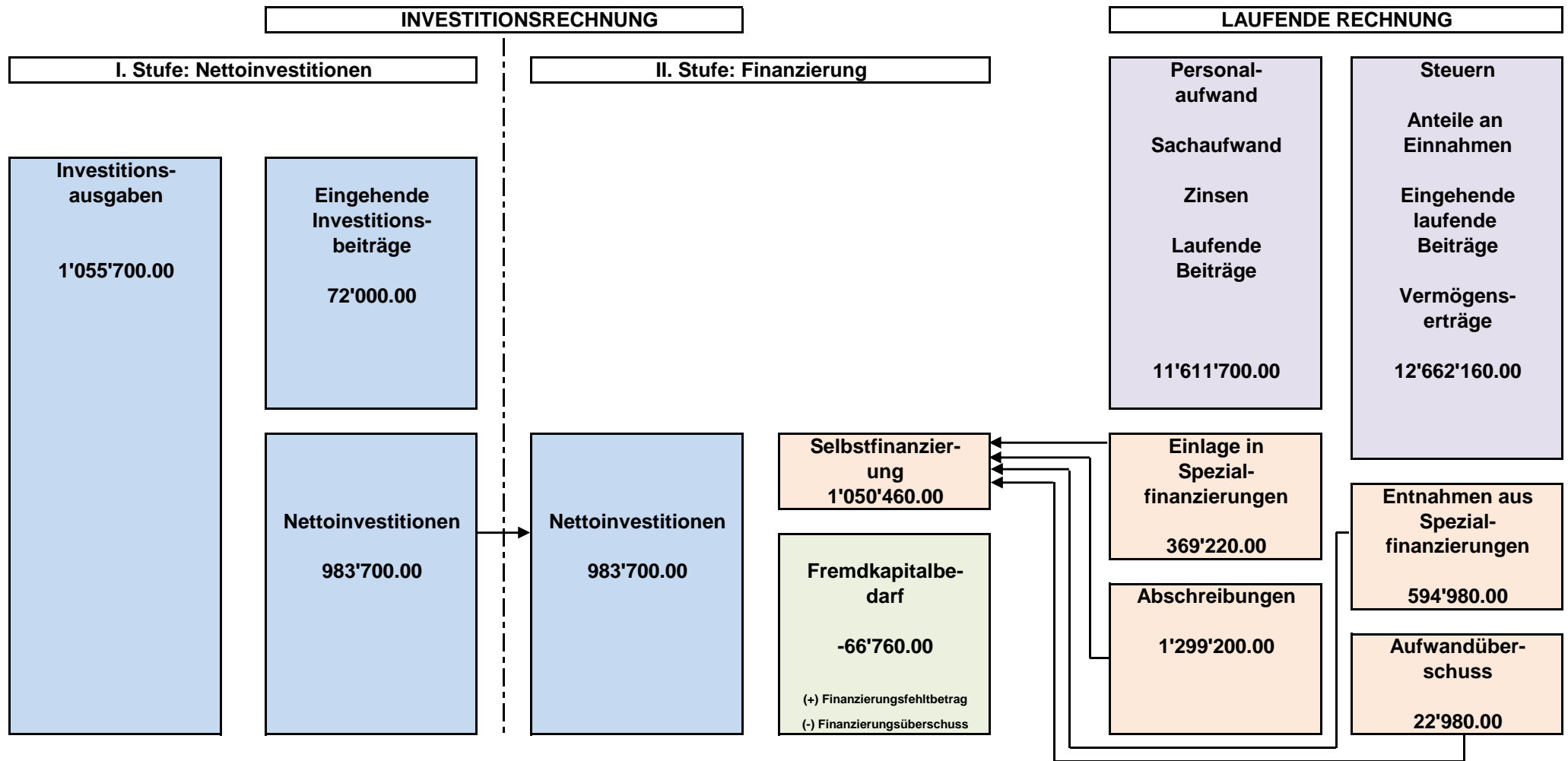
Der Gemeindeschreiber:



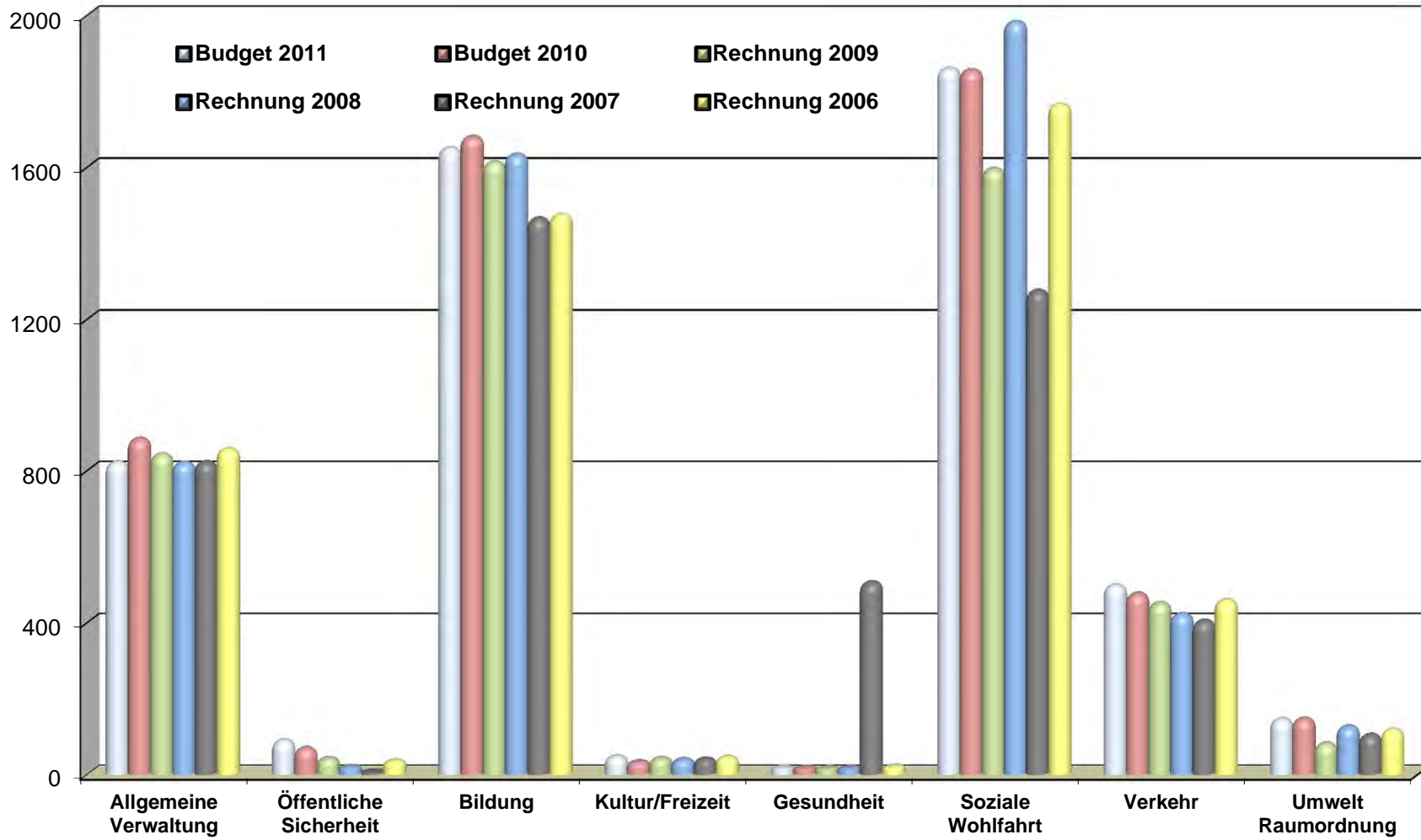
Martin Frey

Voranschlag 2011

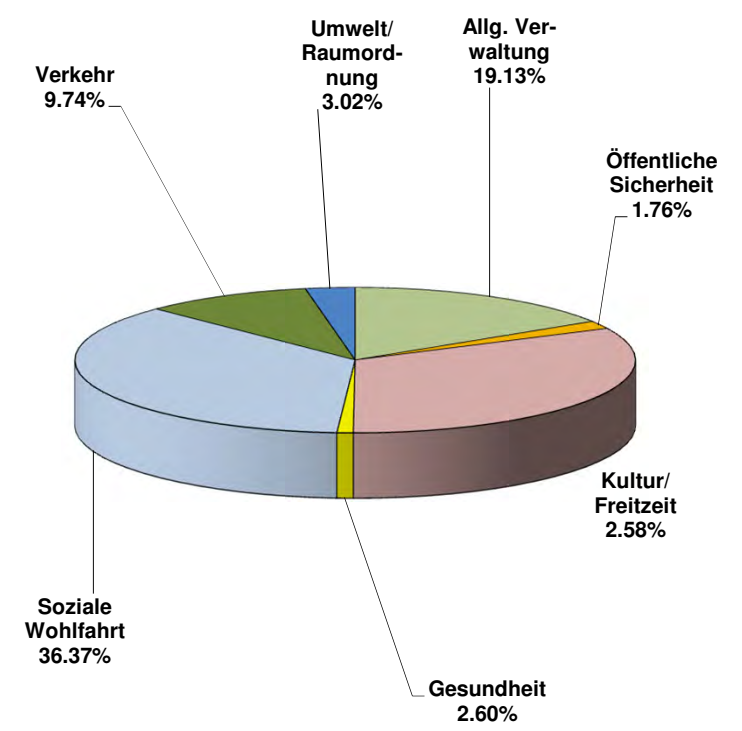
Schematische Darstellung des Rechnungsmodells



Nettoaussgaben (in Tausend Franken)



Nettoausgaben nach Aufgabenübersicht (Nettobeträge)

Aufgabenbereiche	Budget 2010 in Fr. 1000.00		Abweichungen zum Budget 2010		Aufgabenbereiche in Prozenten (Nettoaufwand)
	Aufwand	Ertrag	Fr. 1000.00	Prozent	
0 Allgemeine Verwaltung	821.71		-61.75	-6.99	 <p>Verkehr 9.74%</p> <p>Umwelt/Raumordnung 3.02%</p> <p>Allg. Verwaltung 19.13%</p> <p>Öffentliche Sicherheit 1.76%</p> <p>Kultur/Freizeit 2.58%</p> <p>Gesundheit 2.60%</p> <p>Soziale Wohlfahrt 36.37%</p>
1 Öffentliche Sicherheit	89.99		20.09	28.74	
2 Bildung	1'650.09		-29.96	-1.78	
3 Kultur und Freizeit	47.70		12.80	36.68	
4 Gesundheit	18.95		0.17	0.91	
5 Soziale Wohlfahrt	1'859.62		3.79	0.20	
6 Verkehr	497.97		21.69	4.55	
7 Umwelt und Raumordnung	145.71		-1.44	-0.98	
8 Volkswirtschaft		-95.63	-6.50	-6.36	
9 Finanzen und Steuern		-5'013.13	103.69	2.11	

Voranschlag 2011 Kosten- und Ertragsart

Kosten- resp. Ertragsart	Voranschlag 2011		Voranschlag 2010		Rechnung 2009	
Personalaufwand	2'708'460.00	20.39	2'702'460.00	20.42	2'416'197.70	18.39
Sachaufwand	1'853'020.00	13.95	1'792'090.00	13.54	1'757'419.40	13.38
Passivzinsen	284'110.00	2.14	322'080.00	2.43	277'197.45	2.11
Abschreibungen	1'361'700.00	10.25	1'567'500.00	11.85	1'741'297.15	13.26
Anteile und Beiträge ohne Zweckbindung						
Entschädigungen an Gemeinwesen	2'703'420.00	20.36	2'749'830.00	20.78	2'561'207.45	19.50
Eigene Beiträge	3'279'930.00	24.70	3'076'930.00	23.25	3'316'434.00	25.25
Durchlaufende Beiträge						
Einlagen in Spezialfinanzierungen	369'220.00	2.78	370'480.00	2.80	372'606.30	2.84
Interne Verrechnungen	720'260.00	5.42	650'990.00	4.92	693'533.10	5.28
Total Aufwand	13'280'120.00	100.00	13'232'360.00	100.00	13'135'892.55	100.00
Steuern	-4'720'500.00	35.61	-4'765'500.00	36.46	-4'801'921.85	35.60
Regalien und Konzessionen	-105'000.00	0.79	-110'000.00	0.84	-106'133.00	0.79
Vermögenserträge	-153'810.00	1.16	-153'810.00	1.18	-506'862.15	3.76
Entgelte	-1'963'680.00	14.81	-1'952'260.00	14.94	-2'303'974.95	17.08
Anteile und Beiträge ohne Zweckbindungen	-1'193'000.00	9.00	-1'139'300.00	8.72	-988'154.95	7.32
Rückerstattungen von Gemeinwesen	-3'679'410.00	27.75	-3'421'610.00	26.18	-3'354'267.85	24.86
Beiträge	-126'500.00	0.95	-125'600.00	0.96	-126'820.40	0.94
Durchlaufende Beiträge						
Entnahme aus Spezialfinanzierungen	-594'980.00	4.49	-752'620.00	5.76	-608'617.80	4.51
Interne Verrechnungen	-720'260.00	5.43	-650'990.00	4.98	-693'533.10	5.14
Total Ertrag	-13'257'140.00	100.00	-13'071'690.00	100.00	-13'490'286.05	100.00

Übersicht über den Voranschlag 2011

	Voranschlag 2011		Voranschlag 2010		Rechnung 2009	
	Aufwand	Ertrag	Aufwand	Ertrag	Aufwand	Ertrag
1. Abschluss der laufenden Rechnung						
Total Aufwand	13'280'120.00		13'232'360.00		13'135'892.55	
Total Ertrag		13'257'140.00		13'071'690.00		13'490'286.05
Ertragsüberschuss						354'393.50
Aufwandüberschuss		22'980.00		160'670.00		
	13'280'120.00	13'280'120.00	13'232'360.00	13'232'360.00	13'490'286.05	13'490'286.05
2. Abschluss der Investitionsrechnung						
a) Nettoinvestitionen						
Total aktivierte Ausgaben	1'055'700.00		2'993'000.00		1'790'260.95	
Total passivierte Einnahmen		72'000.00		279'500.00		150'847.60
Nettoinvestitionen/Desinvestitionen (-)		983'700.00		2'713'500.00		1'639'413.35
	1'055'700.00	1'055'700.00	2'993'000.00	2'993'000.00	1'790'260.95	1'790'260.95

Übersicht über den Voranschlag 2011

	Voranschlag 2011		Voranschlag 2010		Rechnung 2009	
	Aufwand	Ertrag	Aufwand	Ertrag	Aufwand	Ertrag
b) Finanzierung						
Uebernahme der Nettoinvestitionen	983'700.00		2'713'500.00		1'639'413.35	
Uebernahme der Abschreibungen Bilanzfehlbetrag						
Uebernahme der Abschreibungen Verwaltungsvermögen		1'299'200.00		1'514'500.00		1'666'864.10
Aufwandüberschuss der laufenden Rechnung	22'980.00		160'670.00			
Ertragsüberschuss der laufenden Rechnung						354'393.50
Einlagen in Spezialfinanzierungen		369'220.00		370'480.00		372'606.30
Entnahmen aus Spezialfinanzierungen	594'980.00		752'620.00		608'617.80	
Finanzierungsüberschuss	66'760.00				145'832.75	
Finanzierungsfehlbetrag				1'741'810.00		
	1'668'420.00	1'668'420.00	3'626'790.00	3'626'790.00	2'393'863.90	2'393'863.90
c) Kapitalveränderungen						
Uebernahme Finanzierungsfehlbetrag			1'741'810.00			
Uebernahme Finanzierungsüberschuss		66'760.00				145'832.75
Aktivierung der Investitionsausgaben		1'055'700.00		2'993'000.00		1'790'260.95
Passivierung der Investitionseinnahmen	72'000.00		279'500.00		150'847.60	
Passivierung der Abschreibungen	1'299'200.00		1'514'500.00		1'666'864.10	
Einlagen in Spezialfinanzierungen	369'220.00		370'480.00		372'606.30	
Entnahmen aus Spezialfinanzierungen		594'980.00		752'620.00		608'617.80
Abnahme Eigenkapital		22'980.00		160'670.00		
Zunahme Eigenkapital						354'393.50
Abnahme Bilanzfehlbetrag						
Zunahme Bilanzfehlbetrag						
	1'740'420.00	1'740'420.00	3'906'290.00	3'906'290.00	2'544'711.50	2'544'711.50

Zusammenzug nach Funktionen Voranschlag 2011

Bezeichnung	Voranschlag 2011		Voranschlag 2010		Rechnung 2009	
	Aufwand	Ertrag	Aufwand	Ertrag	Aufwand	Ertrag
0 Allgemeine Verwaltung	1'351'950.00	530'240.00	1'357'290.00	473'830.00	1'134'702.70	292'166.25
<i>Nettoaufwand</i>		<i>821'710.00</i>		<i>883'460.00</i>		<i>842'536.45</i>
<i>Nettoertrag</i>						
1 Oeffentliche Sicherheit	401'460.00	311'470.00	393'440.00	323'540.00	430'468.45	387'293.30
<i>Nettoaufwand</i>		<i>89'990.00</i>		<i>69'900.00</i>		<i>43'175.15</i>
<i>Nettoertrag</i>						
2 Bildung	2'432'090.00	782'000.00	2'433'170.00	753'120.00	2'393'485.45	780'380.40
<i>Nettoaufwand</i>		<i>1'650'090.00</i>		<i>1'680'050.00</i>		<i>1'613'105.05</i>
<i>Nettoertrag</i>						
3 Kultur und Freizeit	47'700.00		48'590.00	14'500.00	46'242.05	3'276.00
<i>Nettoaufwand</i>		<i>47'700.00</i>		<i>34'090.00</i>		<i>42'966.05</i>
<i>Nettoertrag</i>						
4 Gesundheit	33'950.00	15'000.00	33'780.00	15'000.00	32'401.70	14'928.00
<i>Nettoaufwand</i>		<i>18'950.00</i>		<i>18'780.00</i>		<i>17'473.70</i>
<i>Nettoertrag</i>						
5 Soziale Wohlfahrt	5'129'230.00	3'269'610.00	4'922'130.00	3'066'300.00	4'970'767.70	3'375'275.70
<i>Nettoaufwand</i>		<i>1'859'620.00</i>		<i>1'855'830.00</i>		<i>1'595'492.00</i>
<i>Nettoertrag</i>						
6 Verkehr	755'840.00	257'870.00	730'130.00	253'850.00	704'877.90	253'051.30
<i>Nettoaufwand</i>		<i>497'970.00</i>		<i>476'280.00</i>		<i>451'826.60</i>
<i>Nettoertrag</i>						
7 Umwelt und Raumordnung	1'803'420.00	1'657'710.00	1'879'630.00	1'732'480.00	1'759'012.90	1'677'104.00
<i>Nettoaufwand</i>		<i>145'710.00</i>		<i>147'150.00</i>		<i>81'908.90</i>
<i>Nettoertrag</i>						
8 Volkswirtschaft	11'870.00	107'500.00	10'370.00	112'500.00	14'632.55	110'059.00
<i>Nettoaufwand</i>						
<i>Nettoertrag</i>		<i>95'630.00</i>		<i>102'130.00</i>	<i>95'426.45</i>	
9 Finanzen und Steuern	1'312'610.00	6'325'740.00	1'423'830.00	6'326'570.00	1'649'301.15	6'596'752.10
<i>Nettoaufwand</i>						
<i>Nettoertrag</i>	<i>5'013'130.00</i>		<i>4'902'740.00</i>		<i>4'947'450.95</i>	
Total Aufwand/Ertrag	13'280'120.00	13'257'140.00	13'232'360.00	13'071'690.00	13'135'892.55	13'490'286.05
Ertragsüberschuss					354'393.50	
Aufwandüberschuss		22'980.00		160'670.00		
TOTAL	13'280'120.00	13'280'120.00	13'232'360.00	13'232'360.00	13'490'286.05	13'490'286.05

Voranschlag 2011

Bezeichnung	Voranschlag 2011		Voranschlag 2010		Rechnung 2009	
	Aufwand	Ertrag	Aufwand	Ertrag	Aufwand	Ertrag
0 Allgemeine Verwaltung	1'351'950.00	530'240.00	1'357'290.00	473'830.00	1'134'702.70	292'166.25
01 Legislative und Exekutive	164'610.00	8'180.00	178'200.00	7'160.00	160'103.15	7'320.00
011 Legislative	46'460.00	3'180.00	59'980.00	2'160.00	41'256.55	3'160.00
300.01 Entschädigungen, Sitzungsgelder	6'560.00		6'400.00		5'345.00	
310.01 Stimm- und Wahlmaterial, Publikationen	15'400.00		15'400.00		14'044.90	
311.01 Anschaffungen	1'000.00					
313.01 Verbrauchsmaterial	200.00					
318.01 Allgemeiner Verwaltungsaufwand, Porti	9'300.00		9'180.00		7'994.60	
318.02 Neugestaltung Homepage			15'000.00			
318.04 Honorare	10'000.00		10'000.00		9'872.05	
365.01 Beiträge an Ortsparteien	4'000.00		4'000.00		4'000.00	
436.01 Rückerstattungen		180.00		160.00		160.00
490.01 Verrechneter Aufwand		3'000.00		2'000.00		3'000.00
012 Exekutive	118'150.00	5'000.00	118'220.00	5'000.00	118'846.60	4'160.00
300.01 Entschädigungen, Tag- und Sitzungsgelder Gemeinderat	57'180.00		57'090.00		64'489.85	
300.02 Entschädigungen, Sitzungsgelder Kommissionen, Ausschüsse	20'000.00		20'000.00		17'991.25	
303.01 Sozialversicherungsbeiträge	4'460.00		4'340.00		4'282.50	
304.01 Pensionskassenbeiträge	560.00		860.00		560.70	
305.01 Unfall- und Krankenversicherungsbeiträge	700.00		680.00		666.25	
309.01 Übriger Personalaufwand, Kurse, Tagungen	2'000.00		2'000.00		2'398.00	
311.01 Anschaffungen					3'696.35	
317.01 Spesenrückerstattungen	6'000.00		6'000.00		5'655.20	
317.02 Zur freien Verfügung des Gemeinderates	25'000.00		25'000.00		17'856.50	
318.04 Honorare	500.00		500.00			
319.01 Übriger Sachaufwand	1'750.00		1'750.00		1'250.00	
490.01 Verrechneter Aufwand		5'000.00		5'000.00		4'160.00
02 Allgemeine Verwaltung	1'129'140.00	487'440.00	1'132'320.00	465'050.00	915'774.25	281'471.25
029 Allgemeine Verwaltung	1'129'140.00	487'440.00	1'132'320.00	465'050.00	915'774.25	281'471.25
301.01 Löhne Verwaltungspersonal	799'450.00		811'920.00		643'994.55	
303.01 Sozialversicherungsbeiträge	64'430.00		63'940.00		50'145.10	
304.01 Pensionskassenbeiträge	55'160.00		56'260.00		43'709.60	

Voranschlag 2011

Bezeichnung	Voranschlag 2011		Voranschlag 2010		Rechnung 2009	
	Aufwand	Ertrag	Aufwand	Ertrag	Aufwand	Ertrag
305.01 Unfall- und Krankenversicherungsbeiträge	19'860.00		19'690.00		12'708.60	
309.01 Uebriger Personalaufwand, Aus- und Weiterbildungskost.	17'360.00		16'350.00		13'671.45	
310.01 Büromaterial, Drucksachen, Inserate	20'000.00		20'000.00		17'358.15	
311.01 Anschaffungen	1'700.00		1'700.00		2'170.90	
311.02 Ausbau und Anpassung EDV-Anlage	2'000.00		5'200.00		2'124.25	
313.01 Verbrauchsmaterial	700.00		700.00		127.60	
315.01 Unterhalt Büromobiliar und -maschinen	1'600.00		1'600.00		1'076.00	
315.02 Unterhalt EDV-Anlage	33'050.00		28'890.00		22'910.15	
316.01 Benützungskosten, Leasinggebühren	17'920.00		15'820.00		17'606.35	
317.01 Spesenentschädigungen	5'500.00		5'500.00		3'971.05	
318.01 Allgemeiner Verwaltungsaufwand	1'610.00		1'310.00		1'507.45	
318.02 Telefon, Porti, Gebühren	37'360.00		34'960.00		31'563.80	
318.03 Haftpflicht- und Sachversicherungen	6'330.00		6'330.00		5'312.70	
318.04 Honorare	1'000.00		1'000.00		3'189.50	
351.01 Entschädigungen an Kt. für Dienstleistungen (Servicegeb.)	40'410.00		37'450.00		39'098.05	
365.01 Mitglieder- & Jahresbeiträge an Berufs- & Fachorganisation	3'700.00		3'700.00		3'529.00	
431.01 Mahngebühren		600.00		600.00		618.75
435.01 Verkaufserlöse		200.00		500.00		125.10
436.01 Rückerstattungen, Erwerbsausfallentschädigungen		6'150.00		8'570.00		27'193.95
451.01 Entschädigungen für Registerführung, Provisionen		3'200.00		3'790.00		3'527.00
452.01 Rückerstattungen von Gemeinwesen		235'600.00		232'000.00		18'758.05
452.02 Gemeindeanteile Bauamt		40'000.00		40'000.00		52'522.75
490.01 Verrechneter Aufwand		201'690.00		179'590.00		178'725.65
09 Nicht aufteilbare Aufgaben	58'200.00	34'620.00	46'770.00	1'620.00	58'825.30	3'375.00
090 Verwaltungsliegenschaften	58'200.00	34'620.00	46'770.00	1'620.00	58'825.30	3'375.00
301.01 Löhne Reinigungspersonal	13'650.00		13'490.00		13'463.30	
303.01 Sozialversicherungsbeiträge	910.00		870.00		869.80	
305.01 Unfall- und Krankenversicherungsbeiträge	110.00		110.00		111.30	
309.01 Übriger Personalaufwand					100.00	
311.01 Anschaffung von Mobiliar und Maschinen	1'000.00		1'700.00			
312.01 Wasser, Energie, Heizmaterial	26'200.00		20'000.00		20'330.80	
313.01 Verbrauchsmaterial, Reinigungsmaterial	1'300.00		300.00		561.70	
314.01 Baulicher Unterhalt	9'780.00		7'800.00		21'015.20	
315.01 Unterhalt Einrichtungen	200.00		200.00			
318.01 Allgemeiner Verwaltungsaufwand	400.00		400.00		496.50	

Voranschlag 2011

Bezeichnung	Voranschlag 2011		Voranschlag 2010		Rechnung 2009		
	Aufwand	Ertrag	Aufwand	Ertrag	Aufwand	Ertrag	
318.03	Haftpflicht- und Sachversicherung	4'650.00		1'900.00		1'876.70	
427.01	Raumbenützungsgebühren		1'500.00		1'500.00		3'303.55
436.01	Rückerstattung Nebenkosten		120.00		120.00		71.45
490.01	Verrechnete Miete Sozialdienst		28'000.00				
490.02	Verrechnete Nebenkosten Sozialdienst		5'000.00				
1	Oeffentliche Sicherheit	401'460.00	311'470.00	393'440.00	323'540.00	430'468.45	387'293.30
10	Rechtsaufsicht	105'030.00	68'200.00	86'220.00	72'200.00	113'787.60	116'736.45
100	Mass und Gewicht	16'300.00	4'200.00	5'000.00	4'200.00	4'868.55	4'945.60
318.04	Honorar Geometer für Nachführung des Vermessungswerkes	5'000.00		5'000.00		4'868.55	
351.01	Beitrag an Kanton für Neuvermessung	11'300.00					
431.01	Beiträge der Grundeigentümer an Vermessungen		4'000.00		4'000.00		4'945.60
435.01	Verkäufe (Marchsteine etc)		200.00		200.00		
101	Uebrigere Rechtspflege	88'730.00	64'000.00	81'220.00	68'000.00	108'919.05	111'790.85
300.01	Tag- und Sitzungsgelder, Entschädigungen	4'250.00		3'750.00		4'237.25	
301.01	Besoldungen Zivilstandsamt, Siegelungsbeamter	2'500.00		2'500.00		3'000.00	
301.02	Entschädigungen Markt	600.00		3'090.00		600.00	
301.03	Entschädigungen Amtsvormund	9'200.00		9'200.00		10'900.00	
303.01	Sozialversicherungsbeiträge	170.00		170.00		243.65	
305.01	Unfall- und Krankenversicherungsbeiträge	10.00		10.00		9.60	
309.01	Übriger Personalaufwand			500.00			
310.01	Büromaterial, Drucksachen, Publikationen	2'500.00		2'500.00		3'518.10	
317.01	Spesenentschädigungen					14.80	
318.05	Gebühren Kanton	12'000.00		12'000.00		11'947.30	
318.06	Zivilstandsgebühren	2'500.00		3'000.00		2'753.00	
318.07	Gebühren Kanton für Pässe und IDK			4'000.00		15'400.10	
352.01	Kostenanteil Mietamt Toffen	3'000.00		2'500.00		3'375.75	
390.01	Verrechneter Aufwand	52'000.00		38'000.00		52'919.50	
431.01	Gebührenerträge Bauwesen		30'000.00		30'000.00		35'777.00
431.02	Gebührenerträge Verwaltung		20'000.00		20'000.00		62'535.95
431.03	Marktgebühren		10'000.00		14'000.00		9'721.35
436.01	Rückerstattungen		4'000.00		4'000.00		3'756.55

Voranschlag 2011

Bezeichnung	Voranschlag 2011		Voranschlag 2010		Rechnung 2009	
	Aufwand	Ertrag	Aufwand	Ertrag	Aufwand	Ertrag
11 Polizei	5'000.00	300.00	8'000.00		4'155.00	75.00
113 Gemeindepolizei	5'000.00	300.00	8'000.00		4'155.00	75.00
318.01 Kosten Securitas	5'000.00		8'000.00		4'155.00	
436.01 Rückerstattungen		300.00				75.00
14 Feuerwehr	236'270.00	236'270.00	240'140.00	240'140.00	259'646.55	259'646.55
140 Feuerwehr	236'270.00	236'270.00	240'140.00	240'140.00	259'646.55	259'646.55
300.01 Entschädigungen, Tag- & Sitzungsgelder	1'500.00		2'000.00		1'120.00	
301.01 Besoldung Funktionäre/Stab	11'700.00		11'700.00		11'570.50	
301.02 Sold	18'500.00		18'500.00		23'596.50	
303.01 Sozialversicherungsbeiträge	960.00		940.00		917.65	
305.01 Unfallversicherung	340.00		340.00		27.15	
309.01 Kurskosten, Weiterbildung	7'000.00		7'000.00		4'992.00	
310.01 Büromaterial, Drucksachen, Inserate, Zeitschriften	2'000.00		2'000.00		794.70	
311.01 Anschaffung Ausrüstungs- und Korpsmaterial	16'650.00		11'250.00		10'878.15	
312.01 Wasser, Energie, Heizung	8'000.00		5'500.00		7'839.00	
313.01 Verbrauchsmaterial (Benzin u.s.w.)	4'000.00		4'000.00		3'004.50	
314.01 Unterhalt Gebäude	1'800.00		1'800.00			
315.01 Unterhalt Mobilien, Fahrzeuge	5'000.00		4'000.00		9'918.45	
316.01 Miet- & Benützungskosten	1'200.00		1'200.00		130.00	
317.01 Spesenentschädigungen	3'500.00		3'500.00		3'067.65	
318.01 Allg. Verwaltungsaufwand, Transporte durch Dritte	250.00		250.00			
318.02 Telefon, Porti, Konzessionen	7'600.00		7'400.00		7'524.95	
318.03 Versicherungsprämien	5'800.00		5'100.00		5'805.20	
319.01 Übriger Sachaufwand	300.00		300.00		270.00	
330.01 Abschreibung Wehrdienstersatzabgaben	2'000.00		2'000.00		5'731.00	
365.01 Verbandsbeiträge	1'200.00		1'500.00		1'115.00	
390.01 Verrechneter Verwaltungsaufwand	5'000.00		5'000.00		5'000.00	
391.01 Verrechnete Zinse	28'800.00		28'000.00		27'947.40	
392.01 Verrechnete Abschreibungen	103'170.00		116'860.00		128'396.75	
430.01 Feuerwehersatzabgaben		138'000.00		135'000.00		140'081.60
436.01 Rückerstattungen		1'000.00		1'000.00		2'221.00
437.01 Bussen		300.00		300.00		864.00
461.01 Beiträge der Gebäudeversicherung		17'800.00		17'800.00		17'817.00

Voranschlag 2011

Bezeichnung	Voranschlag 2011		Voranschlag 2010		Rechnung 2009	
	Aufwand	Ertrag	Aufwand	Ertrag	Aufwand	Ertrag
480.01 Entnahme aus Spezialfinanzierung		79'170.00		86'040.00		98'662.95
15 Militär	400.00	500.00	400.00	500.00	415.20	425.30
151 Militär	400.00	500.00	400.00	500.00	415.20	425.30
318.01 Entlassungsfeier, Ehrensold	400.00		400.00		415.20	
460.01 Erträge aus Einquartierungen		500.00		500.00		425.30
16 Zivile Landesverteidigung	54'760.00	6'200.00	58'680.00	10'700.00	52'464.10	10'410.00
160 Zivilschutz	42'970.00	6'200.00	47'600.00	10'700.00	44'462.90	10'410.00
311.01 Anschaffung Mobiliar und Einrichtungen	150.00		150.00			
312.01 Wasser, Energie, Heizmaterial	3'000.00		5'000.00		2'716.15	
314.01 Unterhalt Zivilschutzanlagen	250.00		3'500.00		371.95	
315.01 Unterhalt Mobilien, Einrichtungen Korpsmaterial	150.00		150.00		153.45	
318.02 Porti, Telefon, Gebühren	560.00		600.00		552.00	
318.03 Versicherungsprämien	570.00		570.00		569.20	
362.01 Beitrag an regionales Ausbildungszentrum					9'680.50	
362.02 Beitrag an regionale Zivilschutzorganisation	38'290.00		37'630.00		30'419.65	
434.01 Zivilschutzraumbenützung		2'700.00		7'200.00		6'910.00
461.01 Kantonsbeiträge		3'500.00		3'500.00		3'500.00
161 Uebrige zivile Landesverteidigung	11'790.00		11'080.00		8'001.20	
300.01 Entschädigungen, Tag- und Sitzungsgelder					500.00	
305.01 Unfall- und Krankenversicherungsprämien					1.20	
362.01 Beitrag an regionale Führungsorganisation (RFO)	4'290.00		3'580.00			
365.01 Beitrag an die Einsatzkostenversicherung	7'500.00		7'500.00		7'500.00	
2 Bildung	2'432'090.00	782'000.00	2'433'170.00	753'120.00	2'393'485.45	780'380.40
20 Kindergarten	122'250.00		115'400.00	3'980.00	121'233.50	3'975.00
200 Kindergarten	122'250.00		115'400.00	3'980.00	121'233.50	3'975.00
310.01 Schulmaterial und Lehrmittel, Spielzeug	6'500.00		6'500.00		7'266.70	
311.01 Anschaffungen	1'400.00		550.00		590.85	
315.01 Unterhalt Mobiliar und Einrichtungen					91.45	

Voranschlag 2011

Bezeichnung	Voranschlag 2011		Voranschlag 2010		Rechnung 2009		
	Aufwand	Ertrag	Aufwand	Ertrag	Aufwand	Ertrag	
317.01	Beiträge für Veranstaltungen, Spesenentschädigungen	1'260.00		1'260.00		1'330.00	
318.01	Allgemeiner Verwaltungsaufwand	150.00		150.00		308.80	
318.02	Porti, Telefone, Gebühren	840.00		840.00		928.65	
318.04	Schülertransporte	19'690.00		11'570.00		8'219.35	
351.01	Beiträge an Lehrerbesoldungen	92'410.00		94'530.00		102'497.70	
452.01	Schulgelder von anderen Gemeinden				3'980.00	3'975.00	
21	Volksschule	2'308'840.00	782'000.00	2'316'770.00	749'140.00	2'271'351.95	776'405.40
210	Primarstufe (1. - 6. Schuljahr)	770'900.00	25'500.00	768'430.00	17'520.00	756'454.40	30'119.55
300.01	Entschädigungen, Tag- und Sitzungsgelder	8'500.00		8'500.00		5'004.20	
301.01	Löhne Schulsekretariat	10'080.00		9'950.00		2'218.15	
301.02	Löhne diverse	1'000.00		500.00		1'531.25	
302.01	Löhne	2'280.00		2'280.00		2'040.00	
303.01	Sozialversicherungsbeiträge	1'330.00		1'090.00		632.50	
304.01	Pensionskassenbeiträge	1'080.00					
305.01	Unfall- und Krankenversicherungsbeiträge	220.00		230.00		31.20	
309.01	Uebriger Personalaufwand (Weiterbildung)	5'400.00		6'900.00		5'885.00	
310.01	Büromaterial, Drucksachen, Inserate	2'350.00		2'700.00		2'723.10	
310.02	Schulmaterial, Lehrmittel	74'300.00		75'590.00		76'079.80	
310.03	Schulbibliothek	3'000.00		3'000.00		2'998.85	
310.04	Lehrmittel Ambulatorium und Psychomotorik	5'540.00		3'140.00		2'977.95	
311.01	Anschaffungen von Mobilien	13'500.00		20'350.00		8'805.50	
315.01	Unterhalt Mobilien	1'400.00		1'400.00		1'839.70	
315.02	Unterhalt EDV-Anlage	7'500.00		7'500.00		7'250.95	
316.01	Miete von Maschinen	14'000.00		14'000.00		13'908.40	
317.01	Spesenentschädigungen	1'500.00		1'500.00		1'743.00	
317.02	Beiträge an Schulveranstaltungen	22'890.00		22'000.00		19'046.60	
318.01	Allgemeiner Verwaltungsaufwand	300.00		300.00		200.00	
318.02	Telefon, Porti	5'250.00		5'250.00		5'453.75	
318.03	Versicherungsprämien	360.00		360.00		930.35	
318.04	Schülertransporte	15'340.00		8'100.00		10'743.95	
319.01	Übriger Sachaufwand	1'290.00		300.00		300.00	
351.01	Beitrag an Kanton, Lohnanteil	540'690.00		561'610.00		574'417.85	
352.01	Schulgelder an andere Gemeinden	31'800.00		4'380.00		9'692.35	
390.01	Verrechneter Aufwand			7'500.00			
436.01	Rückerstattungen					1'877.60	

Voranschlag 2011

Bezeichnung	Voranschlag 2011		Voranschlag 2010		Rechnung 2009		
	Aufwand	Ertrag	Aufwand	Ertrag	Aufwand	Ertrag	
438.01						4'592.00	
452.01		25'500.00		17'520.00		23'649.95	
212	Sekundarstufe 1 (7. - 9. Schuljahr, Real- und Sek.)	803'200.00	705'500.00	806'220.00	677'620.00	797'969.15	678'389.45
300.01	Entschädigung, Tag- und Sitzungsgelder	8'000.00		8'000.00		10'666.00	
301.01	Löhne Schulsekretariat	10'080.00		9'950.00		2'649.40	
302.01	Löhne					175.00	
303.01	Sozialversicherungsbeiträge	1'040.00		920.00		229.40	
304.01	Pensionskassenbeiträge	1'080.00					
305.01	Unfall- und Krankenversicherungsbeiträge	220.00		270.00		11.20	
309.01	Aus- und Weiterbildungskosten	3'200.00		3'200.00		2'755.00	
310.01	Büromaterial, Drucksachen, Inserate	2'500.00		2'500.00		2'379.00	
310.02	Schulmaterial, Lehrmittel	78'070.00		84'000.00		86'915.55	
310.03	Schulmaterial, Hauswirtschaft	2'500.00		3'000.00		2'768.40	
310.04	Schulbibliothek	5'200.00		5'200.00		3'263.55	
311.01	Anschaffung Mobilien	22'460.00		4'250.00		4'371.60	
311.02	Anschaffung Mobilien Hauswirtschaft	3'000.00		3'000.00		486.75	
313.01	Lebensmittel Hauswirtschaft	21'000.00		21'000.00		18'458.70	
315.01	Unterhalt Mobilien	8'410.00		9'210.00		6'796.40	
315.02	Unterhalt EDV-Anlage	7'500.00		7'500.00		7'371.00	
316.01	Miete von Maschinen	19'020.00		19'020.00		15'811.20	
317.01	Spesenentschädigungen, Geschenke	1'500.00		1'500.00		1'408.50	
317.02	Beiträge an Schulveranstaltungen	21'270.00		26'270.00		26'197.80	
318.01	Allgemeiner Verwaltungsaufwand (Schülertransporte)	9'850.00		12'720.00		6'834.30	
318.02	Porti, Telefon, Konzessionen	4'500.00		4'500.00		3'949.30	
318.03	Versicherungsprämien	1'900.00		1'900.00		2'864.15	
319.01	Übriger Sachaufwand	1'000.00		1'000.00		463.40	
351.01	Beiträge an Kanton, Lohnanteil	486'400.00		512'760.00		519'640.50	
352.01	Schulgelder an andere Gemeinden oder Gde-verbände	7'500.00		3'750.00		7'380.50	
390.01	Verrechneter Aufwand	30'000.00		12'500.00		15'000.00	
391.01	Verrechnete Zinse	6'000.00		7'800.00		7'658.00	
392.01	Verrechnete Abschreibungen	40'000.00		40'500.00		41'464.55	
436.01	Rückerstattungen		500.00		500.00		4'993.60
452.01	Schulgelder von anderen Gemeinden		705'000.00		677'120.00		673'395.85

Voranschlag 2011

Bezeichnung	Voranschlag 2011		Voranschlag 2010		Rechnung 2009	
	Aufwand	Ertrag	Aufwand	Ertrag	Aufwand	Ertrag
213 10. Schuljahr	2'000.00		2'000.00			
366.01 Beiträge an Private für weiterbildende Schulen	2'000.00		2'000.00			
214 Musikschulen	108'800.00		109'300.00		97'434.90	
362.01 Schulgelder an Musikschulen	108'300.00		108'300.00		97'134.30	
366.01 Elternbeiträge an Musikunterricht	500.00		1'000.00		300.60	
217 Schulliegenschaften Primarstufe und Kindergärten	312'210.00	39'000.00	335'290.00	19'500.00	321'085.95	36'154.35
301.01 Löhne Abwart	164'870.00		182'990.00		159'869.50	
303.01 Sozialversicherungsbeiträge	13'310.00		14'420.00		12'442.25	
304.01 Personalversicherungsbeiträge	12'190.00		13'680.00		9'427.65	
305.01 Unfall- und Krankenversicherungsbeiträge	3'080.00		3'170.00		2'885.25	
309.01 Weiterbildungskosten, übriger Personalaufwand	3'760.00		2'810.00		4'088.05	
311.01 Anschaffung von Mobilien	700.00		2'200.00		419.50	
312.01 Wasser, Energie, Heizmaterial	54'800.00		56'000.00		72'591.60	
313.01 Reinigungs- und Verbrauchsmaterial	6'000.00		7'000.00		7'005.65	
314.01 Baulicher Unterhalt	34'680.00		34'000.00		35'279.50	
315.01 Unterhalt Mobilien, Maschinen	2'200.00		2'200.00		2'203.85	
316.01 Miete von Maschinen	100.00		100.00			
317.01 Spesenentschädigungen	400.00		400.00		439.60	
318.01 Allgemeiner Verwaltungsaufwand	3'800.00		4'000.00		3'039.00	
318.02 Porti, Telefon, Konzessionen, Gebühren	180.00		180.00		115.75	
318.03 Versicherungsprämien	12'140.00		12'140.00		11'278.80	
434.01 Schulraumbenützung		2'000.00		2'000.00		1'425.00
436.01 Rückerstattungen		7'000.00		5'000.00		19'729.35
490.01 Verrechneter Aufwand		30'000.00		12'500.00		15'000.00
218 Schulliegenschaft Hagen Oberstufenzentrum	311'730.00	12'000.00	295'530.00	34'500.00	298'407.55	31'742.05
301.01 Löhne Abwart	148'530.00		146'390.00		149'745.45	
303.01 Sozialversicherungsbeiträge	12'000.00		11'540.00		12'211.40	
304.01 Pensionskassenbeiträge	10'940.00		10'920.00		9'529.45	
305.01 Unfall- und Krankenversicherungsbeiträge	2'780.00		2'540.00		2'758.60	
309.01 Weiterbildungskosten, übriger Personalaufwand	2'890.00		2'250.00		1'369.00	
311.01 Anschaffungen	1'000.00		1'000.00		405.65	
312.01 Wasser, Energie, Heizmaterial	55'000.00		55'000.00		50'099.70	
313.01 Reinigungs- und Verbrauchsmaterial	9'000.00		9'000.00		9'206.85	
314.01 Baulicher Unterhalt	40'300.00		26'600.00		38'962.60	

Voranschlag 2011

Bezeichnung	Voranschlag 2011		Voranschlag 2010		Rechnung 2009	
	Aufwand	Ertrag	Aufwand	Ertrag	Aufwand	Ertrag
315.01	Unterhalt Mobilien, Maschinen	2'600.00		2'600.00		2'697.30
316.01	Miete und Benutzungskosten	2'600.00		2'600.00		1'848.20
317.01	Spesenentschädigungen	200.00		200.00		23.80
318.01	Allgemeiner Verwaltungsaufwand	5'700.00		5'700.00		2'959.40
318.02	Porti, Telefon, Konzessionen, Gebühren	180.00		180.00		211.70
318.03	Versicherungsprämien	13'210.00		13'210.00		11'278.35
319.01	Ersatz- und Verbrauchsmaterial Mehrzwecksaal	4'800.00		5'800.00		5'100.10
434.01	Schulraumbenützung		10'000.00		10'000.00	10'125.00
436.01	Rückerstattungen		2'000.00		2'000.00	9'117.05
438.01	Eigenleistungen für Investitionen				15'000.00	12'500.00
490.01	Verrechneter Aufwand				7'500.00	
29	Uebrigcs Bildungswesen	1'000.00		1'000.00		900.00
292	Erwachsenenbildung	1'000.00		1'000.00		900.00
364.01	Gemeindebeiträge	1'000.00		1'000.00		900.00
3	Kultur und Freizeit	47'700.00		48'590.00	14'500.00	46'242.05
30	Kulturförderung	45'870.00		46'460.00		44'694.05
300	Bibliothek	29'050.00		29'090.00		28'668.65
301.01	Löhne	23'880.00		23'880.00		23'880.00
303.01	Sozialversicherungsbeiträge	1'950.00		2'000.00		1'590.20
305.01	Unfall- und Krankenversicherungsbeiträge	60.00		60.00		58.30
318.01	Haftpflicht- und Sachversicherungsprämien	310.00		300.00		302.15
318.02	Telefon, Porti	350.00		350.00		338.00
365.01	Beitrag für Volksbibliothek	2'500.00		2'500.00		2'500.00
302	Theater, Konzerte	3'300.00		3'300.00		3'300.00
365.01	Verschiedene Beiträge (Musikgesellschaft etc.)	3'300.00		3'300.00		3'300.00
309	Uebrige Kulturförderung	13'520.00		14'070.00		12'725.40
310.01	Drucksachen, Inserate Bundes- und Neuzuzügerfeier	150.00		200.00		
311.01	Anschaffungen (Fahnen)			700.00		
318.01	Allg. Aufwand Bundes-, Neuzuzüger und Jungbürgerfeier	5'300.00		5'300.00		5'344.40

Voranschlag 2011

Bezeichnung	Voranschlag 2011		Voranschlag 2010		Rechnung 2009	
	Aufwand	Ertrag	Aufwand	Ertrag	Aufwand	Ertrag
362.01 Kulturbeitrag an Stadt Thun	6'070.00		6'070.00		6'073.00	
365.01 Beiträge	2'000.00		1'800.00		1'308.00	
32 Massenmedien				14'500.00		3'276.00
320 Massenmedien				14'500.00		3'276.00
452.01 Rückvergütung Amtsanzeiger				14'500.00		3'276.00
33 Parkanlagen und Wanderwege	830.00		830.00		548.00	
330 Parkanlagen und Wanderwege	830.00		830.00		548.00	
365.01 Beitrag an Berner Wanderwege	830.00		830.00		548.00	
35 Uebrige Freizeitgestaltung	1'000.00		1'300.00		1'000.00	
350 Uebrige Freizeitgestaltung	1'000.00		1'300.00		1'000.00	
365.01 Beiträge an örtliche und regionale Organisationen	1'000.00		1'300.00		1'000.00	
4 Gesundheit	33'950.00	15'000.00	33'780.00	15'000.00	32'401.70	14'928.00
44 Ambulante Krankenpflege	50.00		50.00		50.00	
440 Spitex/Krankenpflege	50.00		50.00		50.00	
365.01 Mitglieder und Jahresbeiträge	50.00		50.00		50.00	
45 Krankheitsbekämpfung	1'390.00		1'390.00		1'363.75	
450 Krankheitsbekämpfung	1'390.00		1'390.00		1'363.75	
305.01 Unfall- und Krankenversicherungsbeiträge	10.00		10.00		2.75	
365.01 Beitrag an Verein für langdauernde Krankheiten	1'380.00		1'380.00		1'361.00	
46 Schulgesundheitsdienst	15'830.00		15'660.00		14'867.35	
460 Schulärztliche Pflege	6'570.00		6'400.00		6'225.90	
303.01 Sozialversicherungsbeiträge	570.00		400.00		545.90	

Voranschlag 2011

Bezeichnung	Voranschlag 2011		Voranschlag 2010		Rechnung 2009	
	Aufwand	Ertrag	Aufwand	Ertrag	Aufwand	Ertrag
318.01 Schularzthonorare, Schirmbildund Impfaktionen	6'000.00		6'000.00		5'680.00	
461 Schulzahnärztliche Pflege	9'260.00		9'260.00		8'641.45	
302.01 Entschädigung Schulzahnpflege	1'400.00		1'400.00		1'443.25	
303.01 Sozialversicherungsbeiträge	110.00		110.00		94.50	
313.01 Verbrauchsmaterial	250.00		250.00		30.00	
318.01 Aufklärungs- und Untersuchungskosten	7'500.00		7'500.00		7'073.70	
47 Lebensmittelkontrolle	16'680.00	15'000.00	16'680.00	15'000.00	16'120.60	14'928.00
470 Lebensmittelkontrolle	16'680.00	15'000.00	16'680.00	15'000.00	16'120.60	14'928.00
301.02 Entschädigung Fleischkontrolle	15'000.00		15'000.00		14'928.00	
303.01 Sozialversicherungsbeiträge	1'260.00		1'260.00		1'192.60	
318.01 Allgemeiner Verwaltungsaufwand	420.00		420.00			
431.01 Gebührenerträge		15'000.00		15'000.00		14'928.00
5 Soziale Wohlfahrt	5'129'230.00	3'269'610.00	4'922'130.00	3'066'300.00	4'970'767.70	3'375'275.70
50 Altersversicherung	127'410.00	104'670.00	125'740.00	103'150.00	122'423.15	101'177.55
500 AHV-Zweigstelle	127'410.00	104'670.00	125'740.00	103'150.00	122'423.15	101'177.55
301.01 Löhne, Entschädigungen	103'560.00		102'380.00		101'477.90	
303.01 Sozialversicherungsbeiträge	8'430.00		8'130.00		8'164.80	
304.01 Pensionskassenbeiträge	8'540.00		8'420.00		7'557.00	
305.01 Unfall- und Krankenversicherungsbeiträge	2'140.00		2'070.00		2'085.50	
309.01 Übriger Personalaufwand, Aus- u. Weiterbildungskosten	500.00		500.00		550.00	
310.01 Büromaterial, Drucksachen, Inserate	100.00		100.00			
317.01 Spesenentschädigungen	740.00		740.00		475.95	
318.02 Porti	3'400.00		3'400.00		2'112.00	
436.01 Rückerstattungen		3'100.00		3'100.00		1'715.00
451.01 Rückerstattung des Kantons an Verwaltungskosten		27'050.00		26'850.00		27'208.00
452.01 Rückerstattungen von Gemeinwesen		74'520.00		73'200.00		72'254.55

Voranschlag 2011

Bezeichnung	Voranschlag 2011		Voranschlag 2010		Rechnung 2009	
	Aufwand	Ertrag	Aufwand	Ertrag	Aufwand	Ertrag
52 Krankenversicherung	210'000.00	210'000.00	180'000.00	180'000.00	216'501.70	216'501.70
520 Krankenversicherung	210'000.00	210'000.00	180'000.00	180'000.00	216'501.70	216'501.70
366.01 Krankenkassenprämie für Dritte	210'000.00		180'000.00		216'501.70	
451.01 Rückerstattung Krankenkassenprämien		210'000.00		180'000.00		216'501.70
53 Sonstige Sozialversicherungen	569'250.00		623'300.00		533'551.00	
530 Ergänzungsleistungen AHV, IV; Sonstiges	561'000.00		584'800.00		533'551.00	
361.01 Beitrag an Kanton (EL)	561'000.00		584'800.00		533'551.00	
533 Lastenausgleich Familienzulagen	8'250.00		38'500.00			
351.01 Lastenausgleich Familienzulagen	8'250.00		38'500.00			
54 Jugendschutz	6'200.00		14'450.00		13'982.00	
540 Jugendschutz	5'400.00		14'150.00		13'682.00	
318.04 Pflegekinderversicherung	100.00		100.00		42.00	
352.01 Gemeindeanteil Jugendarbeit	5'000.00		13'750.00		13'540.00	
365.01 Beitrag Mütter- und Väterberatung	300.00		300.00		100.00	
541 Kinderheime und -krippen	800.00		300.00		300.00	
365.01 Mitgliederbeiträge	800.00		300.00		300.00	
58 Sozialhilfe	4'216'370.00	2'954'940.00	3'978'640.00	2'783'150.00	4'084'309.85	3'057'596.45
580 Sozialhilfe	1'922'500.00	430'000.00	1'662'500.00	430'000.00	1'997'463.05	557'329.30
366.01 Unterstützungen Berner	1'400'000.00		1'200'000.00		1'420'815.30	
366.03 Unterst. Bürger and. Kantone ohne heimatliche Vergütungen	310'000.00		310'000.00		336'731.20	
366.04 Unterstützungen Ausländer und Staatenlose	210'000.00		150'000.00		237'589.90	
366.50 FFE-Gebühren	2'500.00		2'500.00		2'326.65	
436.04 Uebrige Einnahmen Berner		350'000.00		350'000.00		326'687.00
436.05 Übrige Einnahmen Bürger anderer Kantone		30'000.00		30'000.00		104'714.40
436.06 Übrige Einnahmen Ausländer und Staatenlose		50'000.00		50'000.00		125'927.90

Voranschlag 2011

Bezeichnung	Voranschlag 2011		Voranschlag 2010		Rechnung 2009	
	Aufwand	Ertrag	Aufwand	Ertrag	Aufwand	Ertrag
581 Zuschüsse an minderbemittelte Personen			100'000.00		46'026.00	57'297.05
366.01 Zuschüsse gemäss Zuschussdekret vom 16.02.71			100'000.00		46'026.00	
436.01 Rückerstattungen						57'297.05
582 Weitere Wohlfahrts-, Vor- und Sozialhilfeeinricht.	2'240.00		4'740.00		4'710.00	
365.01 Verschiedene Beiträge	2'090.00		2'090.00		710.00	
365.02 Gemeindebeitrag an Mittagstisch			2'500.00		4'000.00	
366.01 Geschenke an Heiminsassen	150.00		150.00			
584 Dem Lastenausgleich unterlieg. Personalkosten	882'130.00	199'440.00	799'750.00	144'290.00	784'900.45	137'354.85
300.01 Entschädigungen, Tag- und Sitzungsgelder KRSB	6'140.00		5'840.00		6'252.50	
301.01 Löhne Sozialarbeiter und administratives Personal	545'320.00		525'080.00		503'300.75	
301.02 Löhne Raumpflegerin	10'950.00		4'370.00		5'657.00	
303.01 Sozialversicherungsbeiträge	44'060.00		41'000.00		40'896.25	
304.01 Pensionskassenbeiträge	58'720.00		57'810.00		44'527.30	
305.01 Unfall- und Krankenversicherungsbeiträge	11'660.00		10'840.00		10'433.25	
309.01 Aus- und Weiterbildungskosten	9'700.00		9'700.00		3'565.00	
310.01 Büromaterial, Drucksachen, Inserate	5'000.00		5'000.00		3'443.20	
311.01 Anschaffungen Mobilien, Maschinen	1'700.00		500.00		1'408.10	
311.02 Ausbau und Anpassung EDV-Anlage	20'990.00		2'000.00			
313.01 Verbrauchsmaterial	100.00		100.00			
314.01 Baulicher Unterhalt					420.00	
315.01 Unterhalt Büromobiliar und -maschinen	100.00		100.00		255.00	
315.02 Unterhalt EDV-Anlage	12'740.00		11'000.00		13'841.70	
316.01 Büro- und Parkplatzmieten			27'900.00		24'300.00	
316.02 Benützungskosten, Leasinggebühren	3'800.00		3'300.00		2'690.90	
317.01 Spesenentschädigungen	6'000.00		6'000.00		5'824.90	
318.01 Allgemeiner Verwaltungsaufwand	2'100.00		100.00		707.40	
318.02 Telefon, Porti, Gebühren	4'300.00		10'000.00		10'579.55	
318.03 Haftpflicht- und Sachversicherungen	5'280.00		1'200.00		4'045.10	
318.04 Honorare Rechtsberatung	5'000.00		5'000.00			
319.01 Übriger Sachaufwand	550.00		550.00		550.00	
365.01 Verschiedene Beiträge	3'720.00		3'320.00		3'245.00	
390.01 Verrechneter Aufwand	48'200.00		32'000.00		38'938.50	
390.02 Verrechnete Miete Sozialdienst	28'000.00					
390.03 Verrechnete Nebenkosten Sozialdienst	5'000.00					
391.01 Verrechnete Zinse	28'000.00		24'630.00		40'828.65	

Voranschlag 2011

Bezeichnung	Voranschlag 2011		Voranschlag 2010		Rechnung 2009	
	Aufwand	Ertrag	Aufwand	Ertrag	Aufwand	Ertrag
392.01 Verrechnete Abschreibungen	15'000.00		12'410.00		19'190.40	
436.01 Rückerstattungen		6'000.00		1'500.00		8'184.85
452.01 Rückerstattung Zusatzdienstleistungen		20'000.00		15'000.00		20'485.60
452.02 Gemeindeanteile ungedeckte Kosten		130'440.00		98'790.00		64'764.90
490.01 Verrechneter Aufwand		43'000.00		29'000.00		43'919.50
585 Inkassohilfe und Bevorschussungen Alimente	171'500.00	70'000.00	171'500.00	70'000.00	182'652.20	95'438.75
318.01 Betreuungskosten	1'500.00		1'500.00		954.20	
366.01 Vorschüsse	170'000.00		170'000.00		181'698.00	
436.01 Rückerstattungen		70'000.00		70'000.00		95'438.75
587 Lastenausgleich	1'188'000.00	2'205'500.00	1'140'150.00	2'038'860.00	1'032'330.15	2'173'948.50
351.01 Vergütungen der Gemeinde an den Staat	1'188'000.00		1'140'150.00		1'032'330.15	
451.01 Vergütung des Staates an die Gemeinde		2'205'500.00		2'038'860.00		2'173'948.50
588 Arbeitslosenfürsorge	50'000.00	50'000.00	100'000.00	100'000.00	36'228.00	36'228.00
352.01 Kostenanteile arbeitsmarktliche Massnahmen	50'000.00		100'000.00		36'228.00	
436.01 Rückerstattungen		50'000.00		100'000.00		36'228.00
6 Verkehr	755'840.00	257'870.00	730'130.00	253'850.00	704'877.90	253'051.30
62 Gemeindestrassen	546'460.00	234'300.00	523'880.00	230'400.00	506'155.50	229'911.30
620 Gemeindestrassennetz	546'460.00	234'300.00	523'880.00	230'400.00	506'155.50	229'911.30
301.01 Löhne	243'070.00		241'720.00		243'490.55	
303.01 Sozialversicherungsbeiträge	19'560.00		18'860.00		19'200.90	
304.01 Pensionskassenbeiträge	23'920.00		23'640.00		19'860.30	
305.01 Unfall- und Krankenversicherungsbeiträge	10'450.00		10'340.00		11'657.85	
306.01 Ueberkleider	1'000.00		1'000.00		648.30	
309.01 Uebriger Personalaufwand	1'000.00		2'000.00		300.00	
311.01 Anschaffung von Maschinen und Werkzeugen	21'500.00		14'000.00		4'065.80	
312.01 Energie für öffentliche Beleuchtung	47'000.00		47'000.00		44'486.45	
313.01 Allgemeines Verbrauchsmaterial	20'000.00		20'000.00		19'449.20	
313.02 Material für Strassenunterhalt	35'000.00		35'000.00		36'001.25	
313.03 Strassentafeln, Signale, Farbe	3'000.00		5'000.00		2'133.80	
313.04 Winterdienstmaterial	12'000.00		12'000.00		12'838.70	

Bezeichnung	Voranschlag 2011		Voranschlag 2010		Rechnung 2009		
	Aufwand	Ertrag	Aufwand	Ertrag	Aufwand	Ertrag	
314.01	Baulicher Unterhalt Strassennetz	40'000.00		23'000.00		21'599.25	
314.02	Strassenmarkierungen	2'000.00		2'000.00		3'139.10	
314.03	Unterhalt Strassenbeleuchtung	4'000.00		6'000.00		7'152.50	
314.04	Brückenunterhalt	500.00		500.00			
314.05	Maschinelle Strassenreinigung	9'500.00		9'500.00		8'798.50	
314.06	Gebäudeunterhalt	2'000.00		1'000.00		184.00	
314.07	Winterdienst durch Dritte	2'000.00		2'000.00		3'579.40	
315.01	Unterhalt Maschinen und Werkzeuge	16'500.00		15'600.00		17'527.85	
316.01	Mieten und Benützungskosten	3'000.00		1'500.00		3'630.90	
317.01	Spesenentschädigungen	500.00		500.00		756.00	
318.02	Telefon, Porti, Gebühren	960.00		720.00		1'009.00	
318.03	Versicherungsprämien	17'000.00		17'000.00		12'122.10	
318.06	Entsorgungs- und Deponiekosten	8'000.00		7'000.00		8'637.80	
318.07	Transportkosten	3'000.00		2'000.00		3'292.65	
318.08	Honorare Projekte			5'000.00			
319.01	Übriger Sachaufwand					593.35	
436.01	Verschiedene Rückerstattungen		3'000.00		3'000.00		
461.01	Beitrag Kanton an Strassenunterhalt und Beleuchtung		104'700.00		103'800.00		
490.01	Verrechneter Aufwand		126'600.00		123'600.00		
69	Übriger Verkehr	209'380.00	23'570.00	206'250.00	23'450.00	198'722.40	23'140.00
690	Übriger Verkehr	209'380.00	23'570.00	206'250.00	23'450.00	198'722.40	23'140.00
318.01	Generalabonnemente SBB	22'720.00		19'800.00		19'782.40	
351.01	Beitrag an den Kanton für den öffentlichen Verkehr	186'660.00		186'450.00		178'940.00	
434.01	Benützungsgebühren Generalabonnemente SBB		23'570.00		23'450.00		
7	Umwelt und Raumordnung	1'803'420.00	1'657'710.00	1'879'630.00	1'732'480.00	1'759'012.90	1'677'104.00
70	Wasserversorgung	541'500.00	541'500.00	530'500.00	530'500.00	553'743.45	553'743.45
700	Wasserversorgung	541'500.00	541'500.00	530'500.00	530'500.00	553'743.45	553'743.45
301.01	Löhne	2'000.00		2'000.00		1'952.00	
303.01	Sozialversicherungsbeiträge	190.00		210.00		112.00	
305.01	Unfall- und Krankenversicherungsbeträge	10.00		10.00		4.65	
309.01	Uebriger Personalaufwand	1'200.00		1'000.00		1'030.00	
310.01	Büromaterial, Drucksachen, Inserate, Pläne	200.00		200.00			

Voranschlag 2011

Bezeichnung	Voranschlag 2011		Voranschlag 2010		Rechnung 2009	
	Aufwand	Ertrag	Aufwand	Ertrag	Aufwand	Ertrag
311.01	10'000.00		10'000.00		7'269.15	
312.01	8'000.00		16'000.00		12'690.50	
313.01	1'000.00		1'000.00		858.65	
314.01	35'000.00		35'000.00		84'898.90	
314.03	6'000.00		12'000.00		11'494.50	
315.01	10'000.00		10'000.00		9'991.15	
315.02	4'000.00		2'000.00		753.00	
318.01	3'000.00		3'000.00		80.00	
318.02	3'000.00		3'000.00		1'518.75	
318.03	5'500.00		5'500.00		4'954.00	
318.04	3'000.00		3'000.00		4'375.90	
318.05	3'500.00		3'500.00		3'349.40	
331.02	107'000.00		107'000.00		107'000.00	
362.01	37'000.00		6'000.00		6'334.60	
362.02	2'000.00		2'000.00		2'000.00	
380.01	28'300.00		40'680.00		34'269.50	
380.02	107'000.00		107'000.00		107'000.00	
390.01	139'700.00		134'300.00		124'255.90	
391.01	24'900.00		26'100.00		27'550.90	
434.01		18'000.00		18'000.00		17'589.70
435.01		414'500.00		403'500.00		420'554.35
436.01		2'000.00		2'000.00		8'599.40
480.02		107'000.00		107'000.00		107'000.00
71	804'110.00	804'110.00	910'640.00	910'640.00	790'865.95	790'865.95
710	804'110.00	804'110.00	910'640.00	910'640.00	790'865.95	790'865.95
312.01	500.00		500.00			
314.01	20'000.00		20'000.00		18'142.55	
318.04	1'000.00		1'000.00			
318.05	200.00		200.00		108.00	
318.06	10.00		10.00		7.00	
318.07	4'000.00		4'000.00		2'557.90	
331.02	200'000.00		222'800.00		222'800.00	
332.01	97'200.00		188'200.00		109'064.10	
362.01	162'200.00		158'530.00		136'499.90	
380.02	222'800.00		222'800.00		222'800.00	

Voranschlag 2011

Bezeichnung	Voranschlag 2011		Voranschlag 2010		Rechnung 2009	
	Aufwand	Ertrag	Aufwand	Ertrag	Aufwand	Ertrag
390.01	Verrechneter Verwaltungsaufwand	96'200.00		92'600.00	78'886.50	
434.01	ARA- und KanalisationsBenutzungsgebühren		366'800.00		355'600.00	367'630.50
480.01	Entnahme Spezialfinanzierung Rechnungsausgleich		86'810.00		109'240.00	56'489.15
480.02	Entnahme Spezialfinanzierung Werterhalt		320'000.00		411'000.00	331'864.10
491.01	Verrechnete Zinse		30'500.00		34'800.00	34'882.20
72	Abfallentsorgung	285'500.00	285'500.00	265'340.00	265'340.00	267'176.90
720	Abfallentsorgung	285'500.00	585'500.00	265'340.00	265'340.00	267'176.90
310.01	Drucksachen, Büromaterial, Inserate	1'940.00		1'700.00	1'044.00	
311.01	Anschaffungen	2'000.00		8'000.00	3'900.00	
313.01	Verbrauchsmaterial, Kleber	5'000.00		5'000.00	150.00	
318.01	Allgemeiner Verwaltungsaufwand	200.00		200.00		
318.02	Abfuhr- und Deponiekosten Hauskehricht	180'000.00		180'000.00	165'975.30	
318.03	Abfuhr- und Deponiekosten Spezialsammlungen	50'000.00		35'000.00	52'004.30	
318.04	Mehrwertsteuern (Vorsteuerminderungen)	650.00		650.00	648.60	
352.01	Beitrag an regionale Tierkadaverbeseitigung	8'000.00		10'000.00	6'138.30	
380.01	Einlage in Spezialfinanzierung	11'120.00				
390.01	Verrechneter Aufwand	24'990.00		24'090.00	37'316.40	
391.01	Verrrechnete Zinse	1'600.00		700.00		
434.01	Kehrlichtgebühren		267'000.00		225'000.00	231'984.00
434.02	Einnahmen Häckseldienst		1'500.00		1'000.00	1'792.00
434.03	Gebührenerträge Tierkadaverbeseitigung		4'000.00		4'000.00	3'694.30
434.04	Gebührenerträge Grünmaterialentsorgung		5'000.00		2'000.00	5'823.10
436.01	Rückerstattungen		8'000.00		8'000.00	9'184.45
480.01	Entnahme aus Spezialfinanzierung				25'340.00	14'601.60
491.01	Verrechnete Zinse					97.45
74	Friedhof und Bestattung	79'700.00	20'000.00	78'800.00	22'000.00	77'391.95
740	Friedhof und Bestattung	79'700.00	20'000.00	78'800.00	22'000.00	77'391.95
300.01	Entschädigung, Tag- und Sitzungsgelder				120.00	
311.01	Anschaffungen	1'500.00		5'800.00	420.00	
312.01	Wasser, Energie, Heizung	3'000.00		3'000.00	2'147.10	
313.01	Verbrauchsmaterial	500.00		500.00		
314.01	Allgemeiner Friedhofunterhalt	55'200.00		52'000.00	52'283.60	
314.02	Unterhalt/Grabpflege der Vertragsgräber	14'000.00		14'000.00	12'313.20	

Voranschlag 2011

Bezeichnung	Voranschlag 2011		Voranschlag 2010		Rechnung 2009	
	Aufwand	Ertrag	Aufwand	Ertrag	Aufwand	Ertrag
314.03	Unterhalt Aufbahrungsgebäude	3'500.00		1'500.00	609.50	
315.01	Unterhalt Einrichtungen	500.00		500.00		
318.01	Allgemeiner Verwaltungsaufwand	1'500.00		1'500.00	961.75	
380.01	Einlage in Spezialfinanzierung				8'536.80	
434.01	Friedhofgebühren		1'000.00		1'000.00	
434.02	Grabunterhaltsgebühren (Grabfonds)		12'000.00			20'850.00
434.03	Benützungsgebühren Aufbahrungsgebäude		5'000.00		7'000.00	3'900.00
436.01	Rückerstattungen					427.45
480.01	Entnahme aus Spezialfinanzierung		2'000.00		14'000.00	
75	Gewässerverbauungen	47'000.00		47'000.00	39'200.30	
750	Gewässerverbauungen	47'000.00		47'000.00	39'200.30	
313.01	Material für Gewässerunterhalt	2'500.00		1'000.00		
314.01	Gewässerunterhalt durch Dritte	4'500.00		3'000.00	4'332.00	
318.01	Honorar Projekt Schutzwaldpflege			3'000.00		
352.01	Beiträge an Wasserbauverband obere Gürbe	40'000.00		40'000.00	34'868.30	
77	Naturschutz	2'100.00		1'000.00	500.00	
770	Naturschutz	2'100.00		1'000.00	500.00	
310.01	Büromaterial, Drucksachen	500.00		500.00		
311.01	Anschaffungen	500.00		500.00	500.00	
365.01	Beiträge Abgeltung ökologisch Ausgleichsmassnahmen	1'100.00				
78	Uebriger Umweltschutz	18'000.00	6'600.00	18'000.00	4'000.00	16'591.20
780	Oeffentliche Toiletten (Hundetoiletten)	14'000.00		14'000.00	13'531.20	
311.01	Anschaffungen Robidoc	1'600.00		1'600.00	1'269.70	
313.01	Verbrauchsmaterial	2'000.00		2'000.00	1'861.50	
390.01	Verrechneter Aufwand	10'400.00		10'400.00	10'400.00	
789	Uebrige Immissionen (Oelfeuerungskontrolle)	4'000.00	6'600.00	4'000.00	4'000.00	3'060.00
351.01	Gebührenanteil Kanton	4'000.00		4'000.00	3'060.00	
431.01	Gebühren Oelfeuerungskontrolle		4'000.00		4'000.00	3'060.00
451.01	Rückverteilung CO2-Abgabe		2'600.00			

Voranschlag 2011

Bezeichnung	Voranschlag 2011		Voranschlag 2010		Rechnung 2009	
	Aufwand	Ertrag	Aufwand	Ertrag	Aufwand	Ertrag
79 Raumordnung	25'510.00		28'350.00		13'543.15	37'080.25
790 Raumplanung	17'510.00		20'350.00		10'543.15	37'080.25
310.01 Drucksachen, Pläne	500.00		500.00			
318.04 Honorare	2'000.00		7'000.00		112.45	
365.01 Beiträge	15'010.00		12'850.00		10'430.70	
436.01 Rückerstattungen						6'140.25
439.01 Planungsmehrwerte/Mehrwertabschöpfung						30'940.00
791 Entwicklungskonzepte	8'000.00		8'000.00		3'000.00	
318.01 Standortmarketing	5'000.00		5'000.00			
365.01 Beitrag an Wirtschaftsraum Thun	3'000.00		3'000.00		3'000.00	
8 Volkswirtschaft	11'870.00	107'500.00	10'370.00	112'500.00	14'632.55	110'059.00
80 Landwirtschaft	11'770.00	2'500.00	10'270.00	2'500.00	11'811.55	3'926.00
800 Landwirtschaft	11'770.00	2'500.00	10'270.00	2'500.00	11'811.55	3'926.00
301.01 Löhne, Entschädigungen	5'000.00		5'000.00		5'150.40	
303.01 Sozialversicherungsbeiträge	100.00		200.00		78.05	
305.01 Unfall- und Krankenversicherungsbeiträge	20.00		20.00		12.30	
310.01 Büromaterial, Drucksachen	500.00		500.00		720.00	
317.01 Spesen Ackerbauleiter	300.00		700.00		282.80	
318.01 Bekämpfung Feuerbrand	2'000.00				1'734.00	
365.01 Diverse Beiträge	1'050.00		1'050.00		1'034.00	
390.01 Verrechneter Verwaltungsaufwand	2'800.00		2'800.00		2'800.00	
436.01 Rückerstattungen		2'500.00		2'500.00		3'926.00
83 Tourismus	100.00		100.00		2'821.00	
830 Tourismus	100.00		100.00		2'821.00	
365.01 Beiträge an touristische Organisationen	100.00		100.00		2'821.00	

Voranschlag 2011

Bezeichnung	Voranschlag 2011		Voranschlag 2010		Rechnung 2009	
	Aufwand	Ertrag	Aufwand	Ertrag	Aufwand	Ertrag
86 Energie		105'000.00		110'000.00		106'133.00
860 Elektrizität		105'000.00		110'000.00		106'133.00
410.01 Konzessionsentschädigung BKW		105'000.00		110'000.00		106'133.00
9 Finanzen und Steuern	1'312'610.00	6'325'740.00	1'423'830.00	6'326'570.00	1'649'301.15	6'596'752.10
90 Steuern	60'000.00	4'720'500.00	50'000.00	4'765'500.00	68'702.05	4'801'921.85
900 Obligatorische periodische Steuern		4'116'500.00		4'186'500.00		4'148'518.40
400.01 Einkommenssteuern natürlicher Personen		3'700'000.00		3'620'000.00		3'763'389.10
400.02 Vermögenssteuern natürlicher Personen		261'000.00		266'000.00		266'227.05
400.10 Quellensteuern		50'000.00		20'000.00		79'696.70
400.11 Quellensteuern aus BGSA						108.55
400.12 Gemeindesteuerteilungen zu Gunsten Gemeinde NP		90'000.00		90'000.00		119'331.35
400.13 Gemeindesteuerteilungen zu Lasten der Gemeinde NP		-60'000.00		-60'000.00		-66'168.60
400.99 Rückstellung Steuern		-60'000.00				-101'000.00
401.01 Gewinnsteuern JP		130'000.00		215'000.00		135'295.95
401.02 Kapitalsteuern JP		15'000.00		15'000.00		14'836.75
401.03 Holdingsteuern		500.00		500.00		798.60
401.04 Gemeindesteuerteilungen zu Gunsten Gemeinde JP		40'000.00		60'000.00		2'752.95
401.05 Gemeindesteuerteilungen zu Lasten Gemeinde JP		-50'000.00		-40'000.00		-66'750.00
901 Obligatorische aperiodische Steuern		116'000.00		116'000.00		164'211.45
400.03 Lotteriegewinnsteuern		1'000.00		1'000.00		1'330.00
400.05 Nach- und Strafsteuern		5'000.00		5'000.00		24'613.65
403.01 Grundstückgewinnsteuern		50'000.00		50'000.00		48'590.30
403.02 Sonderveranlagung (Kapitalabfindungen, Liquidationsgew.)		60'000.00		60'000.00		89'677.50
902 Liegenschaftssteuern		470'000.00		445'000.00		464'262.45
402.01 Liegenschaftssteuern		470'000.00		445'000.00		464'262.45
903 Steuerabschreibungen	60'000.00	2'000.00	50'000.00	2'000.00	68'702.05	8'599.55
330.01 Steuerabschreib.infolge Uneinbringlichkeit period. Steuern	60'000.00		50'000.00		68'702.05	
400.01 Eingang abgeschriebener Steuern periodisch		2'000.00		2'000.00		8'599.55

Voranschlag 2011

Bezeichnung	Voranschlag 2011		Voranschlag 2010		Rechnung 2009	
	Aufwand	Ertrag	Aufwand	Ertrag	Aufwand	Ertrag
904 Fakultative Steuern und Abgaben		16'000.00		16'000.00		16'330.00
406.01 Hundetaxen		16'000.00		16'000.00		16'330.00
92 Finanzausgleich		1'190'000.00		1'132'300.00		985'403.00
920 Finanzausgleich		1'190'000.00		1'132'300.00		985'403.00
444.01 Disparitätenabbau		750'000.00		730'300.00		673'943.00
444.02 Mindestausstattung HEI		440'000.00		402'000.00		311'460.00
93 Anteile an kantonalen Steuern und Abgaben		3'000.00		7'000.00		2'751.95
930 Anteile an kantonalen Steuern und Abgaben		3'000.00		7'000.00		2'751.95
441.01 Erbschafts- und Schenkungssteuern, Verschiedenes		3'000.00		7'000.00		2'751.95
94 Vermögens- und Schuldenverwaltung	357'110.00	254'070.00	376'330.00	252'000.00	352'599.10	617'623.60
940 Zinsen	314'610.00	119'800.00	356'880.00	117'730.00	312'177.10	133'979.40
321.01 Zinsen auf kurzfrist.Schulden (inkl.Vergütungszinsen Steuer)	13'000.00		15'000.00		13'732.75	
322.01 Zinsen auf mittel- und langfristigen Schulden	270'000.00		306'000.00		261'481.95	
323.01 Zinsen an Sonderrechnungen (Stiftungen, Fonds)	1'110.00		1'080.00		1'982.75	
391.01 Verrechnete Zinse	30'500.00		34'800.00		34'979.65	
421.01 Zinsen auf Kontokorrentguthaben und Verzugszinsen		30'000.00		30'000.00		29'469.45
426.01 Beteiligungen des Verwaltungsvermögens		500.00		500.00		525.00
491.01 Verrechnete Zinse		89'300.00		87'230.00		103'984.95
942 Liegenschaften des Finanzvermögens	42'500.00	134'270.00	19'450.00	134'270.00	40'422.00	483'644.20
310.01 Büromaterial, Drucksachen, Inserate	600.00		600.00		182.80	
311.01 Anschaffungen von Maschinen und Werkzeuge	100.00		100.00			
312.01 Wasser, Energie	7'000.00		5'000.00		6'321.35	
312.02 Heizmaterialien	6'000.00		6'000.00			
313.01 Verbrauchs- und Reinigungsmaterial	300.00		300.00			
314.01 Baulicher Unterhalt	24'550.00		3'500.00		26'275.40	
318.01 Allgemeiner Verwaltungsaufwand	250.00		250.00		4'669.85	
318.03 Versicherungsprämien	2'500.00		2'500.00		1'943.00	
318.05 Gebühren Abwasser, Kehricht, TV	1'200.00		1'200.00		1'029.60	
423.01 Mietzinsen		93'540.00		93'540.00		95'270.00
423.02 Pachtzinsen		1'030.00		1'030.00		1'060.00

Voranschlag 2011

Bezeichnung	Voranschlag 2011		Voranschlag 2010		Rechnung 2009	
	Aufwand	Ertrag	Aufwand	Ertrag	Aufwand	Ertrag
423.03 Baurechtzinsen		27'240.00		27'240.00		27'234.15
424.01 Buchgewinne auf Anlagen des Finanzvermögens						350'000.00
436.01 Mieteranteile Nebenkosten		11'460.00		11'460.00		8'780.05
436.02 Rückerstattungen		1'000.00		1'000.00		1'300.00
99 Nicht aufgeteilte Posten	895'500.00	158'170.00	997'500.00	169'770.00	1'228'000.00	189'051.70
990 Abschreibungen	895'500.00	158'170.00	997'500.00	169'770.00	1'228'000.00	189'051.70
330.01 Abschreibungen Finanzvermögen	500.00		1'000.00			
331.01 Harmonisierte Abschreibungen Verwaltungsvermögen	895'000.00		996'500.00		878'000.00	
332.01 Uebrige Abschreibungen Verwaltungsvermögen					350'000.00	
492.01 Verrechnete Abschreibungen		158'170.00		169'770.00		189'051.70
Total Aufwand/Ertrag	13'280'120.00	13'257'140.00	13'232'360.00	13'071'690.00	13'135'892.55	13'490'286.05
Ertragsüberschuss					354'393.50	
Aufwandüberschuss		22'980.00		160'670.00		
TOTAL	13'280'120.00	13'280'120.00	13'232'360.00	13'232'360.00	13'490'286.05	13'490'286.05

Artengliederung Voranschlag 2011

Bezeichnung	Voranschlag 2011		Voranschlag 2010		Rechnung 2009	
	Aufwand	Ertrag	Aufwand	Ertrag	Aufwand	Ertrag
3 Aufwand	13'280'120.00		13'232'360.00		13'135'892.55	
30 Personalaufwand	2'708'460.00		2'702'460.00		2'416'197.70	
300 Personalaufwand der Behörden und Kommissionen	112'130.00		111'580.00		115'726.05	
301 Löhne Verwaltungs- und Betriebspersonal	2'138'940.00		2'139'610.00		1'922'975.20	
302 Löhne der Lehrkräfte	3'680.00		3'680.00		3'658.25	
303 Sozialversicherungsbeiträge	174'840.00		170'400.00		153'849.45	
304 Personalversicherungsbeiträge	172'190.00		171'590.00		135'172.00	
305 Unfall- und Krankenversicherungsbeiträge	51'670.00		50'390.00		43'464.95	
306 Dienstkleider, Wohnungs- und Verpflegungszulagen	1'000.00		1'000.00		648.30	
309 Uebriger Personalaufwand	54'010.00		54'210.00		40'703.50	
31 Sachaufwand	1'853'020.00		1'792'090.00		1'757'419.40	
310 Büro- und Schulmaterial, Drucksachen	229'350.00		234'830.00		228'478.75	
311 Anschaffung Mobilien, Maschinen, Fahrzeuge	124'450.00		94'550.00		52'782.25	
312 Wasser, Energie, Heizmaterial	218'500.00		219'000.00		219'222.65	
313 Verbrauchsmaterial	123'850.00		124'150.00		111'688.10	
314 Dienstleistungen Dritter für den baulichen Unterhalt	309'560.00		258'700.00		350'851.65	
315 Dienstleistungen Dritter für den übrigen Unterhalt	113'450.00		104'450.00		104'677.40	
316 Mieten, Pachten, Benützungskosten	61'640.00		85'440.00		79'925.95	
317 Spesenentschädigungen	96'560.00		101'070.00		88'094.15	
318 Dienstleistungen, Honorare allg. Verwaltungsaufwand	565'970.00		560'200.00		513'171.65	
319 Uebriger Sachaufwand	9'690.00		9'700.00		8'526.85	
32 Passivzinsen	284'110.00		322'080.00		277'197.45	
321 Kurzfristige Schulden	13'000.00		15'000.00		13'732.75	
322 Mittel- und langfristige Schulden	270'000.00		306'000.00		261'481.95	
323 Sonderrechnungen	1'110.00		1'080.00		1'982.75	
33 Abschreibungen	1'361'700.00		1'567'500.00		1'741'297.15	
330 Finanzvermögen	62'500.00		53'000.00		74'433.05	
331 Verwaltungsvermögen harmonisierte Abschreibungen	1'202'000.00		1'326'300.00		1'207'800.00	
332 Verwaltungsvermögen übrige Abschreibungen	97'200.00		188'200.00		459'064.10	
35 Entschädigungen an Gemeinwesen	2'703'420.00		2'749'830.00		2'561'207.45	
351 Kanton	2'558'120.00		2'575'450.00		2'449'984.25	
352 Gemeinden	145'300.00		174'380.00		111'223.20	

Artengliederung Voranschlag 2011

Bezeichnung	Voranschlag 2011		Voranschlag 2010		Rechnung 2009	
	Aufwand	Ertrag	Aufwand	Ertrag	Aufwand	Ertrag
36 Eigene Beiträge	3'279'930.00		3'076'930.00		3'316'434.00	
361 Kanton	561'000.00		584'800.00		533'551.00	
362 Gemeinden, Gemeindeverbände	358'150.00		322'110.00		288'141.95	
364 Gemischtwirtschaftliche Unternehmungen	1'000.00		1'000.00		900.00	
365 Private Institutionen	54'630.00		53'370.00		51'851.70	
366 Private Haushalte	2'305'150.00		2'115'650.00		2'441'989.35	
38 Einlagen in Spezialfinanzierungen	369'220.00		370'480.00		372'606.30	
380 Einlagen in Spezialfinanzierungen	369'220.00		370'480.00		372'606.30	
39 Interne Verrechnungen	720'260.00		650'990.00		693'533.10	
390 Verrechneter Aufwand	442'290.00		359'190.00		365'516.80	
391 Verrechnete Passivzinsen	119'800.00		122'030.00		138'964.60	
392 Verrechnete Abschreibungen	158'170.00		169'770.00		189'051.70	
4 Ertrag		13'257'140.00		13'071'690.00		13'490'286.05
40 Steuern		4'720'500.00		4'765'500.00		4'801'921.85
400 Steuern natürliche Personen		3'989'000.00		3'944'000.00		4'096'127.35
401 Steuern Juristische Personen		135'500.00		250'500.00		86'934.25
402 Liegenschaftssteuern		470'000.00		445'000.00		464'262.45
403 Vermögensgewinnsteuern		110'000.00		110'000.00		138'267.80
406 Besitz- und Aufwandsteuern		16'000.00		16'000.00		16'330.00
41 Regalien und Konzessionen		105'000.00		110'000.00		106'133.00
410 Erträge aus Regalien und Konzessionen		105'000.00		110'000.00		106'133.00
42 Vermögenserträge		153'810.00		153'810.00		506'862.15
421 Flüssige Mittel und Darlehen		30'000.00		30'000.00		29'469.45
423 Liegenschaftserträge des Finanzvermögens		121'810.00		121'810.00		123'564.15
424 Buchgewinne auf Anlagen des Finanzvermögens						350'000.00
426 Beteiligungserträge des Verwaltungsvermögens		500.00		500.00		525.00
427 Liegenschaftserträge des Verwaltungsvermögens		1'500.00		1'500.00		3'303.55
43 Entgelte		1'963'680.00		1'952'260.00		2'303'974.95
430 Ersatzabgaben		138'000.00		135'000.00		140'081.60
431 Gebühren für Amtshandlungen		83'600.00		87'600.00		131'586.65

Artengliederung Voranschlag 2011

Bezeichnung	Voranschlag 2011		Voranschlag 2010		Rechnung 2009	
	Aufwand	Ertrag	Aufwand	Ertrag	Aufwand	Ertrag
434		718'570.00		656'250.00		694'863.60
435		414'900.00		404'200.00		420'679.45
436		608'310.00		653'910.00		867'867.65
437		300.00		300.00		864.00
438				15'000.00		17'092.00
439						30'940.00
44	Anteile und Beiträge ohne Zweckbindungen	1'193'000.00		1'139'300.00		988'154.95
441	Anteile an Kantonseinnahmen	3'000.00		7'000.00		2'751.95
444	Leistungen aus dem Finanzausgleichsfonds	1'190'000.00		1'132'300.00		985'403.00
45	Rückerstattungen von Gemeinwesen	3'679'410.00		3'421'610.00		3'354'267.85
451	Kanton	2'448'350.00		2'249'500.00		2'421'185.20
452	Gemeinden und Gemeindeverbände	1'231'060.00		1'172'110.00		933'082.65
46	Beiträge	126'500.00		125'600.00		126'820.40
460	Bund	500.00		500.00		425.30
461	Kanton	126'000.00		125'100.00		126'395.10
48	Entnahme aus Spezialfinanzierungen	594'980.00		752'620.00		608'617.80
480	Entnahme aus Spezialfinanzierungen	594'980.00		752'620.00		608'617.80
49	Interne Verrechnungen	720'260.00		650'990.00		693'533.10
490	Verrechneter Aufwand	442'290.00		359'190.00		365'516.80
491	Verrechnete Passivzinsen	119'800.00		122'030.00		138'964.60
492	Verrechnete Abschreibungen	158'170.00		169'770.00		189'051.70
Total I	13'280'120.00	13'257'140.00	13'232'360.00	13'071'690.00	13'135'892.55	13'490'286.05
Aufwandüberschuss		22'980.00		160'670.00		
Ertragsüberschuss					354'393.50	
Total II	13'280'120.00	13'280'120.00	13'232'360.00	13'232'360.00	13'490'286.05	13'490'286.05

Artengliederung nach Funktionen Voranschlag 2011

Bezeichnung	Total	0 Allgemeine Verwaltung	1 Öffentliche Sicherheit	2 Bildung	3 Kultur und Freizeit	4 Gesundheit	5 Soziale Wohlfahrt	6 Verkehr	7 Umwelt und Raumordnung	8 Volkswirtschaft	9 Finanzen und Steuern
3 Aufwand	13'280'120.00	1'351'950.00	401'460.00	2'432'090.00	47'700.00	33'950.00	5'129'230.00	755'840.00	1'803'420.00	11'870.00	1'312'610.00
30 Personalaufwand	2'708'460.00	1'062'390.00	56'730.00	427'860.00	25'890.00	18'350.00	809'720.00	299'000.00	3'400.00	5'120.00	
300 Personalaufwand der Behörden und Kommissionen	112'130.00	83'740.00	5'750.00	16'500.00			6'140.00				
301 Löhne Verwaltungs- und Betriebspersonal	2'138'940.00	813'100.00	42'500.00	334'560.00	23'880.00	15'000.00	659'830.00	243'070.00	2'000.00	5'000.00	
302 Löhne der Lehrkräfte	3'680.00			2'280.00		1'400.00					
303 Sozialversicherungsbeiträge	174'840.00	69'800.00	1'130.00	27'680.00	1'950.00	1'940.00	52'490.00	19'560.00	190.00	100.00	
304 Personalversicherungsbeiträge	172'190.00	55'720.00		25'290.00			67'260.00	23'920.00			
305 Unfall- und Krankenversicherungsbeiträge	51'670.00	20'670.00	350.00	6'300.00	60.00	10.00	13'800.00	10'450.00	10.00	20.00	
306 Dienstkleider, Wohnungs- und Verpflegungszulagen	1'000.00							1'000.00			
309 Uebriger Personalaufwand	54'010.00	19'360.00	7'000.00	15'250.00			10'200.00	1'000.00	1'200.00		
31 Sachaufwand	1'853'020.00	241'450.00	88'180.00	657'630.00	6'110.00	14'170.00	73'500.00	270'180.00	476'500.00	2'800.00	42'500.00
310 Büro- und Schulmaterial, Drucksachen	229'350.00	35'400.00	4'500.00	179'960.00	150.00		5'100.00		3'140.00	500.00	600.00
311 Anschaffung Mobilien, Maschinen, Fahrzeuge	124'450.00	5'700.00	16'800.00	42'060.00			22'690.00	21'500.00	15'600.00		100.00
312 Wasser, Energie, Heizmaterial	218'500.00	26'200.00	11'000.00	109'800.00				47'000.00	11'500.00		13'000.00
313 Verbrauchsmaterial	123'850.00	2'200.00	4'000.00	36'000.00		250.00	100.00	70'000.00	11'000.00		300.00
314 Dienstleistungen Dritter für den baulichen Unterhalt	309'560.00	9'780.00	2'050.00	74'980.00				60'000.00	138'200.00		24'550.00
315 Dienstleistungen Dritter für den übrigen Unterhalt	113'450.00	34'850.00	5'150.00	29'610.00			12'840.00	16'500.00	14'500.00		
316 Mieten, Pachten, Benützungskosten	61'640.00	17'920.00	1'200.00	35'720.00			3'800.00	3'000.00			
317 Spesenentschädigungen	96'560.00	36'500.00	3'500.00	49'020.00			6'740.00	500.00		300.00	
318 Dienstleistungen, Honorare allg. Verwaltungsaufwand	565'970.00	71'150.00	39'680.00	93'390.00	5'960.00	13'920.00	21'680.00	51'680.00	262'560.00	2'000.00	3'950.00
319 Uebriger Sachaufwand	9'690.00	1'750.00	300.00	7'090.00			550.00				
32 Passivzinsen	284'110.00										284'110.00
321 Kurzfristige Schulden	13'000.00										13'000.00
322 Mittel- und langfristige Schulden	270'000.00										270'000.00
323 Sonderrechnungen	1'110.00										1'110.00
33 Abschreibungen	1'361'700.00		2'000.00						404'200.00		955'500.00
330 Finanzvermögen	62'500.00		2'000.00								60'500.00
331 Verwaltungsvermögen harmonisierte Abschreibungen	1'202'000.00								307'000.00		895'000.00
332 Verwaltungsvermögen übrige Abschreibungen	97'200.00								97'200.00		

Artengliederung nach Funktionen Voranschlag 2011

Bezeichnung	Total	0 Allgemeine Verwaltung	1 Öffentliche Sicherheit	2 Bildung	3 Kultur und Freizeit	4 Gesundheit	5 Soziale Wohlfahrt	6 Verkehr	7 Umwelt und Raumordnung	8 Volkswirtschaft	9 Finanzen und Steuern
35 Entschädigungen an Gemeinwesen	2'703'420.00	40'410.00	14'300.00	1'158'800.00			1'251'250.00	186'660.00	52'000.00		
351 Kanton	2'558'120.00	40'410.00	11'300.00	1'119'500.00			1'196'250.00	186'660.00	4'000.00		
352 Gemeinden	145'300.00		3'000.00	39'300.00			55'000.00		48'000.00		
36 Eigene Beiträge	3'279'930.00	7'700.00	51'280.00	111'800.00	15'700.00	1'430.00	2'870'560.00		220'310.00	1'150.00	
361 Kanton	561'000.00						561'000.00				
362 Gemeinden, Gemeindeverbände	358'150.00		42'580.00	108'300.00	6'070.00			201'200.00			
364 Gemischtwirtschaftliche Unternehmungen	1'000.00			1'000.00							
365 Private Institutionen	54'630.00	7'700.00	8'700.00		9'630.00	1'430.00	6'910.00		19'110.00	1'150.00	
366 Private Haushalte	2'305'150.00			2'500.00			2'302'650.00				
38 Einlagen in Spezialfinanzierungen	369'220.00								369'220.00		
380 Einlagen in Spezialfinanzierungen	369'220.00								369'220.00		
39 Interne Verrechnungen	720'260.00		188'970.00	76'000.00			124'200.00		297'790.00	2'800.00	30'500.00
390 Verrechneter Aufwand	442'290.00		57'000.00	30'000.00			81'200.00		271'290.00	2'800.00	
391 Verrechnete Passivzinsen	119'800.00		28'800.00	6'000.00			28'000.00		26'500.00		30'500.00
392 Verrechnete Abschreibungen	158'170.00		103'170.00	40'000.00			15'000.00				
4 Ertrag	-13'257'140.00	-530'240.00	-311'470.00	-782'000.00		-15'000.00	-3'269'610.00	-257'870.00	-1'657'710.00	-107'500.00	-6'325'740.00
40 Steuern	-4'720'500.00										-4'720'500.00
400 Steuern natürliche Personen	-3'989'000.00										-3'989'000.00
401 Steuern Juristische Personen	-135'500.00										-135'500.00
402 Liegenschaftssteuern	-470'000.00										-470'000.00
403 Vermögensgewinnsteuern	-110'000.00										-110'000.00
406 Besitz- und Aufwandsteuern	-16'000.00										-16'000.00
41 Regalien und Konzessionen	-105'000.00									-105'000.00	
410 Erträge aus Regalien und Konzessionen	-105'000.00									-105'000.00	
42 Vermögenserträge	-153'810.00	-1'500.00									-152'310.00
421 Flüssige Mittel und Darlehen	-30'000.00										-30'000.00

Artengliederung nach Funktionen Voranschlag 2011

Bezeichnung	Total	0 Allgemeine Verwaltung	1 Oeffentliche Sicherheit	2 Bildung	3 Kultur und Freizeit	4 Gesundheit	5 Soziale Wohlfahrt	6 Verkehr	7 Umwelt und Raumordnung	8 Volkswirtschaft	9 Finanzen und Steuern
423 Liegenschaftserträge des Finanzvermögens	-121'810.00										-121'810.00
424 Buchgewinne auf Anlagen des Finanzvermögens											
426 Beteiligungserträge des Verwaltungsvermögens	-500.00										-500.00
427 Liegenschaftserträge des Verwaltungsvermögens	-1'500.00	-1'500.00									
43 Entgelte	-1'963'680.00	-7'250.00	-210'500.00	-21'500.00		-15'000.00	-559'100.00	-26'570.00	-1'108'800.00	-2'500.00	-12'460.00
430 Ersatzabgaben	-138'000.00		-138'000.00								
431 Gebühren für Amtshandlungen	-83'600.00	-600.00	-64'000.00			-15'000.00			-4'000.00		
434 Andere Benützungsgebühren und Dienstleistungen	-718'570.00		-2'700.00	-12'000.00				-23'570.00	-680'300.00		
435 Uebrige Verkaufserlöse	-414'900.00	-200.00	-200.00						-414'500.00		
436 Rückerstattungen	-608'310.00	-6'450.00	-5'300.00	-9'500.00			-559'100.00	-3'000.00	-10'000.00	-2'500.00	-12'460.00
437 Bussen	-300.00		-300.00								
438 Eigenleistungen für Investitionen											
439 Uebrige Entgelte											
44 Anteile und Beiträge ohne Zweckbindungen	-1'193'000.00										-1'193'000.00
441 Anteile an Kantoneinnahmen	-3'000.00										-3'000.00
444 Leistungen aus dem Finanzausgleichsfonds	-1'190'000.00										-1'190'000.00
45 Rückerstattungen von Gemeinwesen	-3'679'410.00	-278'800.00		-730'500.00			-2'667'510.00		-2'600.00		
451 Kanton	-2'448'350.00	-3'200.00					-2'442'550.00		-2'600.00		
452 Gemeinden und Gemeindeverbände	-1'231'060.00	-275'600.00		-730'500.00			-224'960.00				
46 Beiträge	-126'500.00		-21'800.00					-104'700.00			
460 Bund	-500.00		-500.00								
461 Kanton	-126'000.00		-21'300.00					-104'700.00			
48 Entnahme aus Spezialfinanzierungen	-594'980.00		-79'170.00						-515'810.00		
480 Entnahme aus Spezialfinanzierungen	-594'980.00		-79'170.00						-515'810.00		
49 Interne Verrechnungen	-720'260.00	-242'690.00		-30'000.00			-43'000.00	-126'600.00	-30'500.00		-247'470.00
490 Verrechneter Aufwand	-442'290.00	-242'690.00		-30'000.00			-43'000.00	-126'600.00			
491 Verrechnete Passivzinsen	-119'800.00								-30'500.00		-89'300.00
492 Verrechnete Abschreibungen	-158'170.00										-158'170.00

Zusammenzug Investitionsrechnung Voranschlag 2011

	Bezeichnung	Voranschlag 2011		Voranschlag 2010		Rechnung 2009	
		Ausgaben	Einnahmen	Ausgaben	Einnahmen	Ausgaben	Einnahmen
0	Allgemeine Verwaltung	95'000.00		586'000.00		26'542.25	
	<i>Nettoaussgaben</i>		95'000.00		586'000.00		26'542.25
1	Oeffentliche Sicherheit			55'000.00			
	<i>Nettoaussgaben</i>				55'000.00		
2	Bildung	20'700.00		1'426'000.00		867'298.65	
	<i>Nettoaussgaben</i>		20'700.00		1'426'000.00		867'298.65
3	Kultur und Freizeit		2'000.00		2'000.00	25'932.25	17'000.00
	<i>Nettoaussgaben</i>						8'932.25
	<i>Nettoeinnahmen</i>	2'000.00		2'000.00			
5	Soziale Wohlfahrt	30'000.00		50'000.00	2'500.00		
	<i>Nettoaussgaben</i>		30'000.00		47'500.00		
6	Verkehr	150'000.00		165'000.00		262'437.25	22'200.00
	<i>Nettoaussgaben</i>		150'000.00		165'000.00		240'237.25
7	Umwelt und Raumordnung	710'000.00	70'000.00	711'000.00	275'000.00	608'050.55	111'647.60
	<i>Nettoaussgaben</i>		640'000.00		436'000.00		496'402.95
8	Volkswirtschaft	50'000.00					
	<i>Nettoaussgaben</i>		50'000.00				
9	Finanzen und Steuern	72'000.00	1'055'700.00	279'500.00	2'993'000.00	150'847.60	1'790'260.95
	<i>Nettoeinnahmen</i>	983'700.00		2'713'500.00		1'639'413.35	
I	Total Ausgaben/Einnahmen (Verwaltungsvermögen)	1'127'700.00	1'127'700.00	3'272'500.00	3'272'500.00	1'941'108.55	1'941'108.55
	<i>Nettoaussgaben</i>						
	<i>Nettoeinnahmen</i>						
	TOTAL	1'127'700.00	1'127'700.00	3'272'500.00	3'272'500.00	1'941'108.55	1'941'108.55
9	Liegenschaften Finanzvermögen					350'000.00	350'000.00
II	Total Ausgaben/Einnahmen (Finanzvermögen)					350'000.00	350'000.00
	<i>Nettoaussgaben</i>						
	<i>Nettoeinnahmen</i>						
	TOTAL					350'000.00	350'000.00
III	Gesamttotal Ausgaben/Einnahmen	1'127'700.00	1'127'700.00	3'272'500.00	3'272'500.00	2'291'108.55	2'291'108.55
	<i>Nettoaussgaben</i>						
	<i>Nettoeinnahmen</i>						
	TOTAL	1'127'700.00	1'127'700.00	3'272'500.00	3'272'500.00	2'291'108.55	2'291'108.55

Investitionsrechnung Voranschlag 2011

Bezeichnung	Voranschlag 2011		Voranschlag 2010		Rechnung 2009	
	Ausgaben	Einnahmen	Ausgaben	Einnahmen	Ausgaben	Einnahmen
0 Allgemeine Verwaltung	95'000.00		586'000.00		26'542.25	
02 Allgemeine Verwaltung			100'000.00			
029 Allgemeine Verwaltung			100'000.00			
506.01 Erneuerung Informatik Gemeindeverwaltung			100'000.00			
09 Nicht aufteilbare Aufgaben	95'000.00		486'000.00		26'542.25	
090 Verwaltungliegenschaften	95'000.00		486'000.00		26'542.25	
503.08 Verlegung Werkhof					21'542.25	
503.09 Umbau/Umnutzung Dorfschulhaus	95'000.00		470'000.00		5'000.00	
503.10 Sanierung/Umbau GdeVerwaltung Untergeschoss			16'000.00			
1 Oeffentliche Sicherheit			55'000.00			
14 Feuerwehr			30'000.00			
140 Feuerwehr			30'000.00			
506.02 Neue Feuerwehrkleider			20'000.00			
506.03 Schlauchleger und Schlauch			10'000.00			
15 Militrische Landesverteidigung			25'000.00			
151 Militr			25'000.00			
503.01 Sanierung Schiesstnde, Kugelfangsysteme			25'000.00			
2 Bildung	20'700.00		1'426'000.00		867'298.65	
21 Volksschule	20'700.00		1'426'000.00		867'298.65	
212 Sekundarstufe 1					11'550.45	
506.01 EDV-Anlage Oberstufenzentrum					11'550.45	

Investitionsrechnung Voranschlag 2011

Bezeichnung	Voranschlag 2011		Voranschlag 2010		Rechnung 2009	
	Ausgaben	Einnahmen	Ausgaben	Einnahmen	Ausgaben	Einnahmen
217 Schulliegenschaften Primarstufe und Kindergärten	20'700.00		1'426'000.00		855'748.20	
503.10 Gesamtsanierung Primarschulhaus Hagen			1'400'000.00		855'748.20	
503.11 Schliessanlage Schulhaus Längmatt			13'000.00			
503.12 Verdunkelungsstoren Turnhalle Hagen	20'700.00					
506.01 Spielgeräte Pausenplatz Hagenschulhaus			13'000.00			
3 Kultur und Freizeit		2'000.00		2'000.00	25'932.25	17'000.00
34 Sport		2'000.00		2'000.00		2'000.00
340 Sport		2'000.00		2'000.00		2'000.00
645.01 FC Wattenwil, Rückzahlung Darlehen		2'000.00		2'000.00		2'000.00
35 Uebrigere Freizeitgestaltung					25'932.25	15'000.00
350 Uebrigere Freizeitgestaltung					25'932.25	15'000.00
501.01 Sanierung Spielplatz Musterplatz					25'932.25	
631.01 Kostenbeitrag Sanierung Spielplatz Mustzerplatz						15'000.00
5 Soziale Wohlfahrt	30'000.00		50'000.00	2'500.00		
54 Jugendschutz				2'500.00		
540 Jugendschutz				2'500.00		
645.01 Rückzahlung Darlehen Jugendforum Wattenwil				2'500.00		
58 Fürsorge	30'000.00		50'000.00			
584 Lastenverteilung Personalkosten Sozialarbeiter	30'000.00		50'000.00			
506.02 Ergänzungsmöblierung SD im Dorfschulhaus	30'000.00		50'000.00			

Investitionsrechnung Voranschlag 2011

Bezeichnung	Voranschlag 2011		Voranschlag 2010		Rechnung 2009	
	Ausgaben	Einnahmen	Ausgaben	Einnahmen	Ausgaben	Einnahmen
6 Verkehr	150'000.00		165'000.00		262'437.25	22'200.00
62 Gemeindestrassen	150'000.00		165'000.00		262'437.25	22'200.00
620 Gemeindestrassennetz	150'000.00		165'000.00		262'437.25	22'200.00
501.14 Strassensanierung Gerbe bis Breitmoos					61'818.45	
501.23 Strassensanierung allg. gem. GR-Beschluss	150'000.00		150'000.00			
501.24 Strassensanierung Bögikurve					20'000.00	
501.25 Strassensanierung HofHorngraben					74'624.00	
501.26 Strassensanierung GiebelBärenloch 2 Etappe					54'094.80	
506.02 Ersatzfahrzeug ISEKI für Werkgruppe					51'900.00	
506.03 Anschaffung Gabelstapler			15'000.00			
639.02 Versicherungsleistungen Schadenfall ISEKI						22'200.00
7 Umwelt und Raumordnung	710'000.00	70'000.00	711'000.00	275'000.00	608'050.55	111'647.60
70 Wasserversorgung	200'000.00	35'000.00	75'000.00	35'000.00	95'478.40	70'172.60
700 Wasserversorgung	200'000.00	35'000.00	75'000.00	35'000.00	95'478.40	70'172.60
501.23 Erschliessung Trink- und Löschwasserleit. Rohrmoos					73'481.25	
501.24 Sanierung Trinkwasserleitung Blumensteintrasse					21'997.15	
501.26 Sanierung/Ersatz von Hydranten			50'000.00			
501.27 Sanierung Ableitung Reservoir Hof			25'000.00			
501.50 Werterhalt Wasserleitungsnetz	200'000.00					
610.01 Anschlussgebühren		35'000.00		35'000.00		13'825.00
661.01 Beiträge des Kantons						56'347.60
71 Abwasserbeseitigung	355'000.00	35'000.00	481'000.00	240'000.00	373'339.10	41'475.00
710 Kanalisationsnetz	355'000.00	35'000.00	481'000.00	240'000.00	373'339.10	41'475.00
501.12 Projektierung Entwässerung Ey					40'174.85	
501.13 Neubau Schmutzwasserleitung Rohrmoos					65'520.05	
501.17 Sanierung Sauberwasserleit. Bärenloch bis Hof					165'069.00	
501.18 Entwässerung Erlenstrasse					1'814.55	
501.19 Trennsystem Fröschgasse			150'000.00			
501.20 San. Schmutzwasserleit. Rohrmoos/Oelegässli			40'000.00			

Investitionsrechnung Voranschlag 2011

Bezeichnung	Voranschlag 2011		Voranschlag 2010		Rechnung 2009	
	Ausgaben	Einnahmen	Ausgaben	Einnahmen	Ausgaben	Einnahmen
501.21 Sanierung Speicherkanal Musterplatz			15'000.00			
501.22 Kurzfristiger Sanierungsbedarf Kanäle			135'000.00			
501.23 Sanierung Notventile Rösslibrücke			40'000.00			
501.50 Werterhalt Kanalnetz	200'000.00					
562.01 ARA Gürbetal. Investitionsbeiträge	155'000.00		101'000.00		100'760.65	
610.01 Anschlussgebühren		35'000.00		70'000.00		41'475.00
661.01 Kantonsbeiträge				170'000.00		
74 Friedhof und Bestattung			25'000.00			
740 Friedhof und Bestattung			25'000.00			
503.03 Gräberräumung			25'000.00			
75 Gewässerverbauungen	130'000.00		130'000.00		132'750.00	
750 Gewässerverbauungen	130'000.00		130'000.00		132'750.00	
562.01 Wasserbauverband obere Gürbe, Investitionsbeiträge	130'000.00		130'000.00		132'750.00	
77 Naturschutz	25'000.00					
770 Naturschutz	25'000.00					
501.01 Schutzwaldpflege Gürbewaldungen	25'000.00					
79 Raumordnung					6'483.05	
790 Raumplanung					6'483.05	
581.01 Ortsplanungsrevision					6'483.05	
8 Volkswirtschaft	50'000.00					
80 Landwirtschaft	50'000.00					
800 Landwirtschaft	50'000.00					
509.01 Gesamtmelioration Wattenwil	50'000.00					

Investitionsrechnung Voranschlag 2011

Bezeichnung	Voranschlag 2011		Voranschlag 2010		Rechnung 2009	
	Ausgaben	Einnahmen	Ausgaben	Einnahmen	Ausgaben	Einnahmen
9 Finanzen und Steuern	72'000.00	1'055'700.00	279'500.00	2'993'000.00	500'847.60	2'140'260.95
94 Vermögens- und Schuldenverwaltung					350'000.00	350'000.00
942 Liegenschaften des Finanzvermögens					350'000.00	350'000.00
595.01 Uebertrag Abgänge Liegenschaften des Finanzvermögens					350'000.00	
603.01 Verkauf von Liegenschaften						350'000.00
99 Nicht aufgeteilte Posten	72'000.00	1'055'700.00	279'500.00	2'993'000.00	150'847.60	1'790'260.95
999 Abschluss	72'000.00	1'055'700.00	279'500.00	2'993'000.00	150'847.60	1'790'260.95
590.01 Passivierte Einnahmen	72'000.00		279'500.00		150'847.60	
690.01 Aktivierte Ausgaben		1'055'700.00		2'993'000.00		1'790'260.95
Total Ausgaben/Einnahmen	1'127'700.00	1'127'700.00	3'272'500.00	3'272'500.00	2'291'108.55	2'291'108.55
<i>Einnahmenüberschuss</i>						
<i>Ausgabenüberschuss</i>						
TOTAL	1'127'700.00	1'127'700.00	3'272'500.00	3'272'500.00	2'291'108.55	2'291'108.55



Artengliederung Investitionsechnung Voranschlag 2011

Bezeichnung	Voranschlag 2011		Voranschlag 2010		Rechnung 2009	
	Ausgaben	Einnahmen	Ausgaben	Einnahmen	Ausgaben	Einnahmen
5 Ausgaben	1'127'700.00		3'272'500.00		2'291'108.55	
50 Sachgüter	770'700.00		2'762'000.00		1'550'267.25	
501 Tiefbauten	575'000.00		605'000.00		604'526.35	
503 Hochbauten	115'700.00		1'949'000.00		882'290.45	
506 Mobilien, Maschinen, Fahrzeuge	30'000.00		208'000.00		63'450.45	
509 Uebrige Sachgüter	50'000.00					
56 Eigene Beiträge	285'000.00		231'000.00		233'510.65	
562 Gemeinden, Gemeindeverbände	285'000.00		231'000.00		233'510.65	
58 Uebrige zu aktivierende Ausgaben					6'483.05	
581 Raumplanung					6'483.05	
59 Passivierungen	72'000.00		279'500.00		500'847.60	
590 Passivierte Einnahmen	72'000.00		279'500.00		150'847.60	
595 Uebertrag Abgänge von Liegenschaften Finanzvermögen					350'000.00	
6 Einnahmen		1'127'700.00		3'272'500.00		2'291'108.55
60 Abgang von Sachgütern						350'000.00
603 Hochbauten						350'000.00
61 Nutzungsabgaben und Vorteilsentgelte		70'000.00		105'000.00		55'300.00
610 Beiträge Dritter für eigene Rechnung		70'000.00		105'000.00		55'300.00
63 Rückerstattungen für Sachgüter						37'200.00
631 Tiefbauten						15'000.00
639 Uebrige Sachgüter						22'200.00
64 Rückzahlung von eigenen Beiträgen		2'000.00		4'500.00		2'000.00
645 Private Institutionen		2'000.00		4'500.00		2'000.00
66 Beiträge für eigene Rechnung				170'000.00		56'347.60
661 Kanton				170'000.00		56'347.60
69 Aktivierungen		1'055'700.00		2'993'000.00		1'790'260.95
690 Aktivierte Ausgaben		1'055'700.00		2'993'000.00		1'790'260.95
Total	1'127'700.00	1'127'700.00	3'272'500.00	3'272'500.00	2'291'108.55	2'291'108.55